

NB : Depuis le 2 mars 2017, le taux bureau a été remplacé par le taux fonctions supports de nature administrative (FSNA). Les salariés des sections à taux fonctions supports de nature administrative ont été intégrés dans chaque CTN.

Synthèse 2019 et évolutions depuis 2015

	nombre	évolution 2019/2018	
Accidents de travail	3 767	5,2%	↗
Indice de fréquence	25,4	2,4%	↗
Accidents de trajet	1 107	-0,8%	→
Maladies professionnelles	423	19,5%	↗
Nombre de salariés	148 571	2,7%	↗

Détail par risque

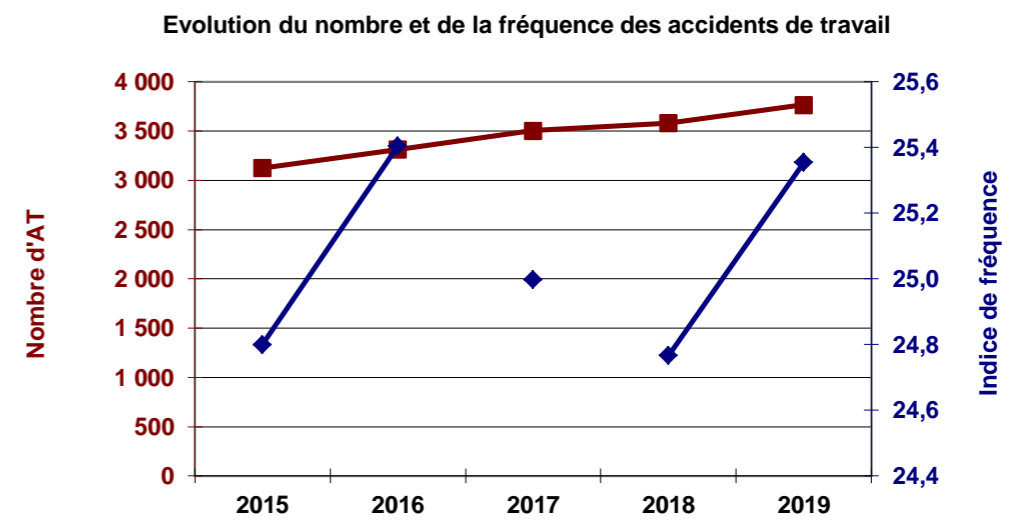
Accidents de travail	2015	2016	2017	2018	2019
Nombre d'Acc. de travail en 1er régl. :	3 126	3 314	3 504	3 582	3 767
Nombre de salariés	126 048	130 447	140 173	144 629	148 571
Nombre de nouvelles IP :	151	140	127	144	144
Nombre de décès :	0	1	2	2	5
Nombre de journées perdues :	176 555	184 215	198 704	220 099	243 875
Indice de fréquence :	24,8	25,4	25,0	24,8	25,4

Accidents de trajet	2015	2016	2017	2018	2019
Nombre d' Acc. de trajet en 1er régl. :	1 066	1 079	1 163	1 116	1 107
Nombre de nouvelles IP :	51	60	45	55	47
Nombre de décès :	5	4	3	2	5
Nombre de journées perdues :	68 596	67 042	74 130	74 539	74 334

Maladies professionnelles	2015	2016	2017	2018	2019
Nombre de MP en 1er régl. :	338	284	315	354	423
Nombre de nouvelles IP :	115	127	112	129	174
Nombre de décès :	0	0	0	0	0
Nombre de journées perdues :	63 702	57 775	65 070	73 955	96 392

N.B. : Périmètre actuel des CTN.

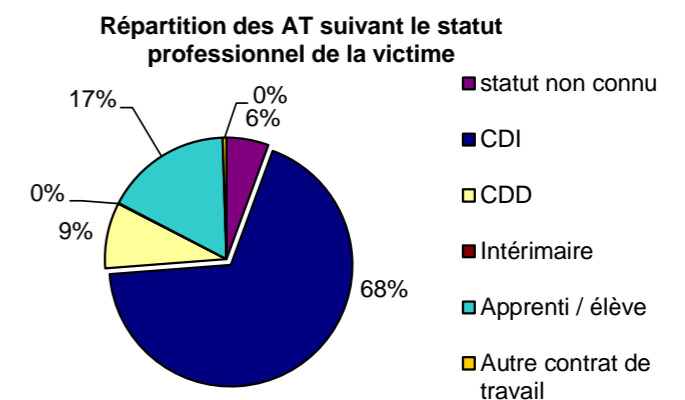
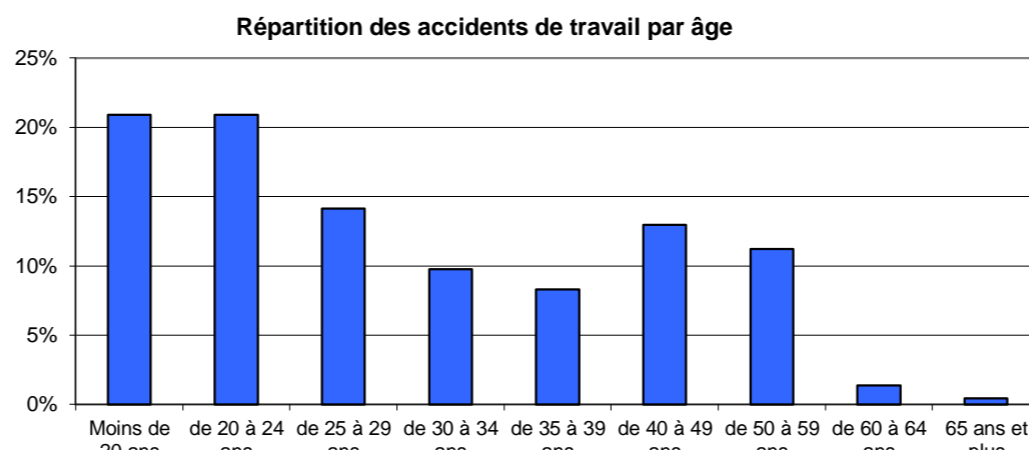
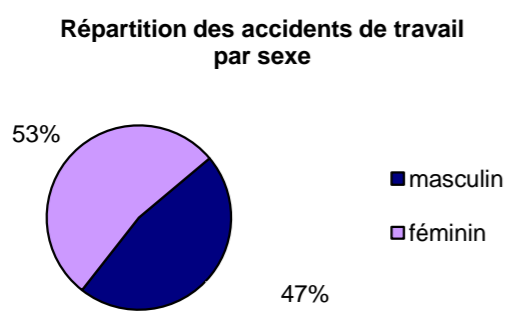
Accidents du travail



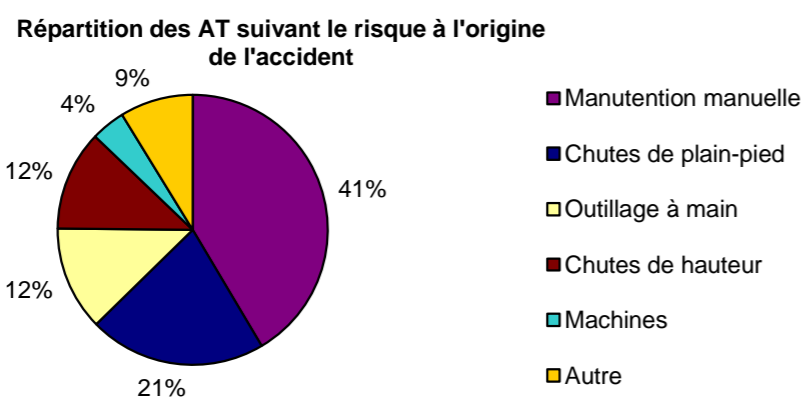
Principales maladies professionnelles

Code tableau	Libellé du tableau	Nb MP	%	Nb 2018
057A	Affections périarticulaires	334	79%	262
066A	Aff. Respir./ allergie	44	10%	53
098A	Aff. Rachis lombaire/manutention charges lourdes	18	4%	16
065A	eczéma allergique	15	4%	19
Autres	Alinéa 7	6	1%	1
	Autres MP	6	1%	3

Salariés concernés par les accidents du travail



Circonstances des accidents du travail



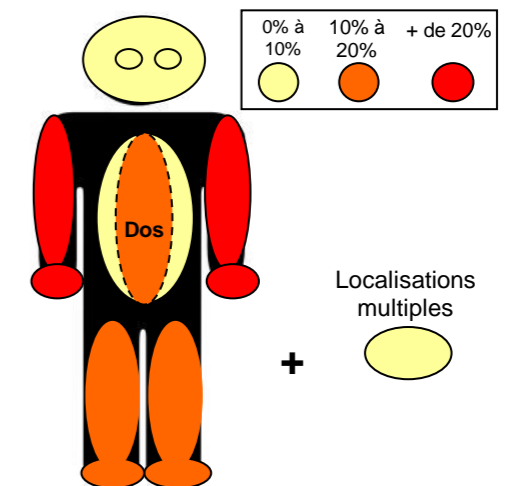
Répartition suivant le risque à l'origine de l'accident (ordre décroissant)

Risque	%
Manutention manuelle	41%
Chutes de plain-pied	21%
Outillage à main	12%
Chutes de hauteur	12%
Machines	4%
Autre	9%

Lésions occasionnées par les accidents du travail

Répartition des AT selon le siège des lésions

Tête et cou, y compris yeux	5%
Membres supérieurs, y compris doigts et mains	44%
Torse et organes	2%
Dos	14%
Membres inférieurs	20%
Multiples endroits du corps affectés	7%
Inconnue ou non précisée	8%

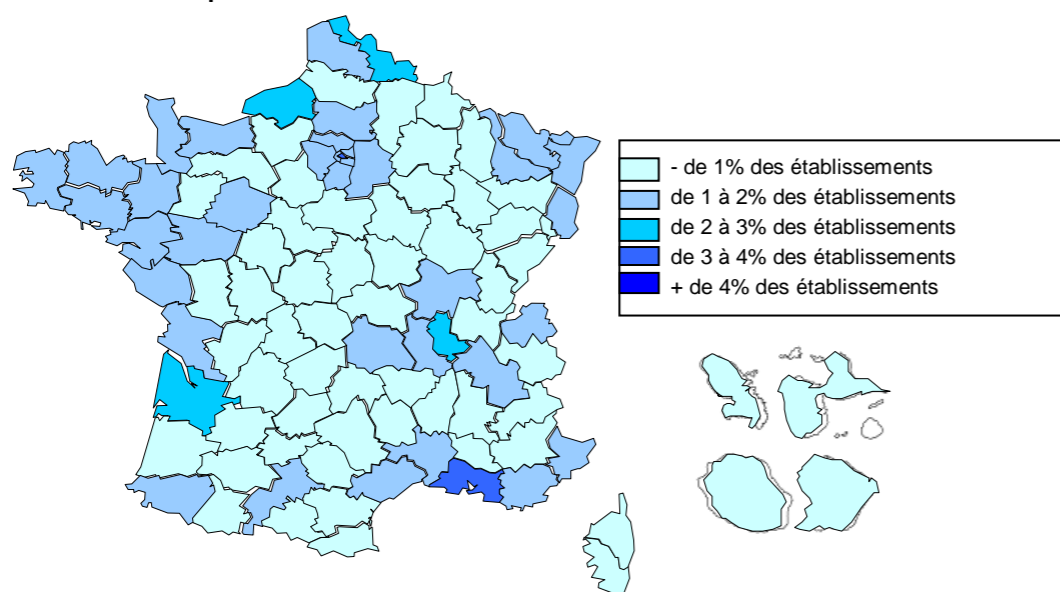


Répartition des AT selon la nature de lésion (ordre décroissant)

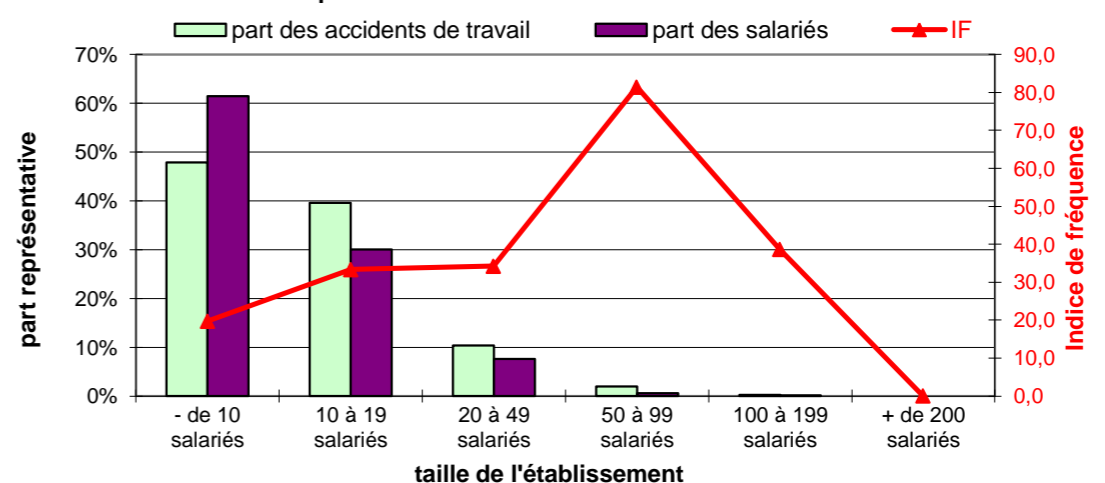
Nature de lésion	%
Traumatismes internes	19%
Plaies ouvertes	14%
Entorses et foulures	11%
Chocs traumatiques	10%
Commotions et traumatismes internes	10%
Autre	35%

Entreprises concernées

Répartition des établissements de ce code NAF sur le territoire



Répartition des accidents de travail et des effectifs salariés par taille d'établissement



NB : Depuis le 2 mars 2017, le taux bureau a été remplacé par le taux fonctions supports de nature administrative (FSNA). Les salariés des sections à taux fonctions supports de nature administrative ont été intégrés dans chaque CTN.

Nombre de salariés :	148 571	Indice de fréquence :	25,4
Nombre d'accidents de travail en premier règlement :	3 767	Taux de fréquence :	15,2
dont avec au moins 4 jours d'arrêt :	3 463	Taux de gravité :	1,0
Nombre de nouvelles incapacités permanentes :	144	Indice de gravité :	7,2
Nombre de décès :	5	Nombre d'établissements :	29 929
Nombre de journées perdues :	243 875		

	Nombre d'AT en 1er régl.	Nombre de nouvelles IP	Nombre de décès	Nombre de journées perdues		Nombre d'AT en 1er régl.	Nombre de nouvelles IP	Nombre de décès	Nombre de journées perdues
REPARTITION SUIVANT L'AGE DE LA VICTIME					REPARTITION SUIVANT LE LIEU DE L'ACCIDENT ⁽¹⁾				
1 Non précisé	0	0	0	0	1 Non précisé	149	2	1	9 755
2 Moins de 20 ans	787	6	0	20 340	2 lieu de travail habituel	2 837	119	4	187 875
3 de 20 à 24 ans	787	12	0	33 550	3 lieu de travail occasionnel	139	2	0	7 939
4 de 25 à 29 ans	532	15	1	31 685	4 lieu du repas	1	0	0	8
5 de 30 à 34 ans	368	15	1	24 967	7 au cours d'un déplacement pour l'employeur	71	4	0	7 788
6 de 35 à 39 ans	313	18	0	22 842	8 Non codés	266	17	0	30 510
7 de 40 à 49 ans	488	24	0	53 183	REPARTITION SUIVANT LE TYPE DE LIEU DE L'ACCIDENT ⁽¹⁾				
8 de 50 à 59 ans	423	47	2	48 310	1 Site industriel	540	16	1	35 499
9 de 60 à 64 ans	52	7	0	6 587	2 Chantier, construction, carrière, mine à ciel ouvert	2	0	0	61
10 65 ans et plus	17	0	1	2 411	3 Lieu pour agriculture, élevage, pisciculture, zone forest.	1	0	0	8
REPARTITION SUIVANT LE SEXE DE LA VICTIME					4 Lieu d'activité tertiaire, bureau, divertissement, divers	2 154	89	3	138 628
1 masculin	1 759	49	4	94 766	5 Établissement de soins	2	0	0	12
2 féminin	2 008	95	1	149 109	6 Lieu public	120	5	0	12 715
REPARTITION SUIVANT LA QUALIFICATION PROFESSIONNELLE ⁽¹⁾					7 Domicile	20	1	0	2 131
1 Non précisé	170	7	1	14 075	8 Lieu d'activité sportive	11	0	0	279
2 Cadres, techniciens, a.m.	108	3	0	9 931	9 En l'air, en hauteur - à l'exclusion des chantiers	0	0	0	0
3 Employés	1 470	80	1	119 317	10 Sous terre - à l'exclusion des chantiers	0	0	0	0
4 Apprentis	530	4	0	15 247	11 Sur l'eau - à l'exclusion des chantiers	0	0	0	0
5 Elèves	1	0	0	23	12 En milieu hyperbare - à l'exclusion des chantiers	0	0	0	0
6 Ouvriers non qualifiés	121	3	0	6 015	13 Autre ou sans information	347	16	1	24 032
7 Ouvriers qualifiés	793	30	3	49 885	14 Non codés	266	17	0	30 510
8 Divers	4	0	0	60	REPARTITION SUIVANT LA DEVIATION ⁽¹⁾				
Non codés	266	17	0	29 322	1 Problème électrique, explosion, feu	6	2	0	1 138
REPARTITION SUIVANT LA NATURE DES LESIONS					2 Débordement, renversement, fuite, etc.	41	1	0	815
1 Nature inconnue ou non précisée	269	11	4	17 742	3 Éclatement, glissement, chute, etc. d'agent matériel	165	2	0	7 600
2 Blessures superficielles	250	6	0	15 081	4 Perte de contrôle	701	21	0	26 404
3 Plaies ouvertes	545	6	0	11 468	5 Glissade ou trébuchement avec chute	793	39	0	72 194
4 Autres plaies et blessures superficielles	113	1	0	4 636	6 Mouvement corps sans contrainte	561	15	0	29 092
5 Fractures fermées	183	27	0	23 265	7 Mouvement corps avec contrainte	546	21	0	42 682
6 Fractures ouvertes	19	3	0	3 828	8 Surprise, violence, agression, menace, etc.	106	12	1	13 428
7 Autres fractures osseuses	17	1	0	1 506	9 Autre ou sans information	278	14	4	20 012
8 Luxations et sub-luxations	56	2	0	4 577	Non codés	266	17	0	30 510
9 Entorses et foulures	425	6	0	27 395	REPARTITION SUIVANT L'AGENT MATERIEL DE LA DEVIATION ⁽¹⁾				
10 Autres luxations, entorses, foulures	16	1	0	1 059	1 Bâtiments, surfaces à niveau	610	34	0	59 070
11 Amputations traumatiques	3	2	0	667	2 Bâtiments, constructions, surfaces hauteur	271	6	0	18 355
12 Commotions et traumatismes internes	361	8	0	25 204	3 Bâtiments, constructions, surfaces profondeur	0	0	0	0
13 Traumatismes internes	715	32	0	55 560	4 Dispositifs de distribution de matière	3	0	0	48
14 Autres commotions, traumatismes internes	55	2	0	2 803	5 Moteurs, dispositifs transmis./stockage énergie	4	0	0	91
15 Brûlures (thermiques)	86	1	0	2 926	6 Outils à main non motorisés	291	7	0	6 351
16 Brûlures chimiques (corrosions)	9	1	0	766	7 Outils mécaniques tenus main	14	2	0	703
17 Gelures	0	0	0	0	8 Outils à main, sans précision sur motorisation	7	0	0	149
18 Autres brûlures et gelures	13	0	0	207	9 Machines, équipements portables ou mobiles	4	0	0	413
19 Empoisonnements aigus	0	0	0	0	10 Machines et équipements fixes	286	11	0	10 182
20 Infections aiguës	1	0	0	72	11 Dispositifs convoyage, transport, stockage	132	6	0	7 908
21 Autres empoisonnements, infections	1	0	0	54	12 Véhicules terrestres	66	4	0	6 529
22 Asphyxies	0	0	0	0	13 Autres véhicules de transport	2	0	0	58
23 Noyades et submersions non mortelles	0	0	0	0	14 Matériaux, objets, produits, bris, poussières, etc.	488	15	0	32 485
24 Autres noyades et asphyxies	0	0	0	0	15 Substances chimiques, explosives, radioactives...	28	0	0	570
25 Perte auditive aiguë	0	0	0	0	16 Dispositifs et équipements de sécurité	0	0	0	0
26 Effets de la pression (barotrauma)	0	0	0	0	17 Equipements bureau, sport, armes, domestiques...	161	1	0	7 641
27 Autres effets bruit, vibrations et pression	0	0	0	0	18 Organismes vivants et êtres humains	94	12	1	10 568
28 Chaleur et coups de soleil	1	0	0	1	19 Déchets en vrac	1	0	0	122
29 Effets des radiations (non thermiques)	0	0	0	0	20 Phénomènes physiques, éléments naturels	2	0	0	25
30 Effets du froid	0	0	0	0	99 Autre ou sans information	733	29	4	52 097
31 Autres effets t°, lumière, radiations	0	0	0	0	Non codés	266	17	0	30 510
32 Chocs suite à agressions et menaces	12	2	0	1 973	REPARTITION SUIVANT L'ACTIVITE PHYSIQUE SPECIFIQUE ⁽¹⁾				
33 Chocs traumatiques	394	18	0	27 223	1 Opération de machine	115	4	0	4 586
34 Autres chocs	40	2	0	3 165	2 Travail avec des outils à main	361	11	0	9 564
35 Blessures multiples	51	5	0	4 575	3 Conduite/présence moyen de transport-manutention...	76	2	0	5 698
36 Autres blessures déterminées non classées	132	7	1	8 122	4 Manipulation d'objets	749	25	1	37 323
REPARTITION SUIVANT LE SIEGE DES LESIONS					5 Transport manuel	441	13	1	35 106
1 Localisation de la blessure non déterminée	225	10	3	17 168	6 Mouvement	1 093	47	0	88 936
2 Tête, sans autre spécification	107	8	0	7 356	7 Présence	162	13	1	15 084
3 Cou, dont colonne vertébrale et vertèbres du cou	63	1	0	4 829	9 Autre ou sans information	200	12	2	17 068
4 Dos, dont colonne vertébrale et vertèbres du dos	525	13	0	39 556	Non codés	266	17	0	30 510
5 Torse et organes, sans autre spécification	85	2	0	4 772	REPARTITION SUIVANT LA MODALITE DE LA BLESSURE ⁽¹⁾				
6 Membres supérieurs, sans autre spécification	1 671	63	0	87 475	1 Contact courant électrique, t°, substance dangereuse	121	2	0	3 683
7 Membres inférieurs, sans autre spécification	747	28	0	53 011	2 Noyade, ensevelissement, enveloppement	0	0	0	0
8 Ensemble du corps et endroits multiples	279	14	0	24 469	3 Écrasement mouvement vertical ou horizontal	774	35	0	69 432
9 Autres parties du corps blessées	65	5	2	5 239	4 Heurt par objet en mouvement	235	7	0	12 026
					5 Contact agent matériel coupant, pointu, etc.	648	17	0	20 087
					6 Coincement, écrasement, etc.	173	7	0	7 858
					7 Contrainte du corps, contrainte psychique	969	45	2	77 610
					8 Morsure, coup de pied, etc.	48	6	0	5 816
					9 Autre ou sans information	229	8	3	16 853
					Non codés	266	17	0	30 510

(1) Nombre d'AT avec un 1er règlement en 2019 et ayant eu au moins 4 jours d'arrêt en 2019

NAF niveau 1 : Industrie manufacturière
ACCIDENTS DE TRAJET ANNEE 2019
 Champ des 9 Comités Techniques Nationaux (CTN)

Code NAF : 1071C

Boulangerie et boulangerie-pâtisserie

NB : Depuis le 2 mars 2017, le taux bureau a été remplacé par le taux fonctions supports de nature administrative (FSNA). Les salariés des sections à taux fonctions supports de nature administrative ont été intégrés dans chaque CTN.

Nombre de salariés	148 571
Nombre d'accidents avec 1er règlement	1 107
dont avec au moins 4 jours d'arrêt :	955
Nombre de nouvelles incapacités permanentes	47
Nombre de décès	5
Nombre de journées perdues par I.T.	74 334

REPARTITION SUIVANT L'AGE DE LA VICTIME					REPARTITION SUIVANT LE SIEGE DES LESIONS				
	Nombre d'accidents en 1er régl.	Nombre de nouvelles IP	Nombre de décès	Nombre de journées perdues		Nombre d'accidents en 1er régl.	Nombre de nouvelles IP	Nombre de décès	Nombre de journées perdues
1 Non précisé	0	0	0	0	1 Localisation de la blessure non déterminée	50	1	4	5 799
2 Moins de 20 ans	502	11	2	18 555	2 Tête, sans autre spécification	37	4	1	2 386
3 de 20 à 24 ans	189	5	0	9 435	3 Cou, dont colonne vertébrale et vertèbres du cou	99	2	0	2 578
4 de 25 à 29 ans	124	7	1	9 616	4 Dos, dont colonne vertébrale et vertèbres du dos	70	1	0	4 382
5 de 30 à 34 ans	73	5	1	7 809	5 Torse et organes, sans autre spécification	33	1	0	1 442
6 de 35 à 39 ans	46	6	0	6 567	6 Membres supérieurs, sans autre spécification	250	16	0	17 852
7 de 40 à 49 ans	80	7	0	10 481	7 Membres inférieurs, sans autre spécification	322	12	0	23 296
8 de 50 à 59 ans	87	4	1	10 668	8 Ensemble du corps et endroits multiples	225	10	0	15 178
9 de 60 à 64 ans	6	2	0	1 023	9 Autres parties du corps blessées	21	0	0	1 421
10 65 ans et plus	0	0	0	180					
					REPARTITION SUIVANT LA DEVIATION ⁽¹⁾				
					1 Problème électrique, explosion, feu	1	0	0	30
					2 Débordement, renversement, fuite, etc.	1	0	0	10
					3 Éclatement, glissement, chute, etc. d'agent matériel	12	1	0	588
					4 Perte de contrôle	538	26	4	34 059
					5 Glissade ou trébuchement avec chute	144	6	0	12 633
					6 Mouvement corps sans contrainte	24	1	0	1 618
					7 Mouvement corps avec contrainte	26	0	0	2 377
					8 Surprise, violence, agression, menace, etc.	21	0	0	2 311
					9 Autre ou sans information	57	4	1	3 212
					Non codés	131	9	0	17 496
					REPARTITION SUIVANT L'AGENT MATERIEL DE LA DEVIATION ⁽¹⁾				
					1 Bâtiments, surfaces à niveau	165	6	0	12 387
					2 Bâtiments, constructions, surfaces hauteur	38	1	0	2 831
					3 Bâtiments, constructions, surfaces profondeur	0	0	0	0
					4 Dispositifs de distribution de matière	0	0	0	0
					5 Moteurs, dispositifs transmis./stockage énergie	0	0	0	0
					6 Outils à main non motorisés	0	0	0	0
					7 Outils mécaniques tenus main	0	0	0	0
					8 Outils à main, sans précision sur motorisation	0	0	0	0
					9 Machines, équipements portables ou mobiles	0	0	0	0
					10 Machines et équipements fixes	0	0	0	0
					11 Dispositifs convoyage, transport, stockage	1	0	0	29
					12 Véhicules terrestres	469	23	3	30 467
					13 Autres véhicules de transport	2	1	0	543
					14 Matériaux, objets, produits, bris, poussières, etc.	5	0	0	549
					15 Substances chimiques, explosives, radioactives...	0	0	0	0
					16 Dispositifs et équipements de sécurité	1	0	0	44
					17 Equipements bureau, sport, armes, domestiques...	0	0	0	0
					18 Organismes vivants et êtres humains	36	3	1	2 220
					19 Déchets en vrac	0	0	0	0
					20 Phénomènes physiques, éléments naturels	3	0	0	64
					99 Autre ou sans information	104	4	1	7 704
					Non codés	131	9	0	17 496
					REPARTITION SUIVANT L'ACTIVITE PHYSIQUE SPECIFIQUE ⁽¹⁾				
					1 Opération de machine	0	0	0	0
					2 Travail avec des outils à main	1	0	0	5
					3 Conduite/présence moyen de transport-manutention...	589	27	4	36 475
					4 Manipulation d'objets	6	0	0	457
					5 Transport manuel	0	0	0	0
					6 Mouvement	176	6	0	16 072
					7 Présence	6	2	1	631
					9 Autre ou sans information	46	3	0	3 198
					Non codés	131	9	0	17 496
					REPARTITION SUIVANT LA MODALITE DE LA BLESSURE ⁽¹⁾				
					1 Contact courant électrique, t°, substance dangereuse	0	0	0	0
					2 Noyade, ensevelissement, enveloppement	0	0	0	0
					3 Écrasement mouvement vertical ou horizontal	374	13	1	22 302
					4 Heurt par objet en mouvement	225	18	2	16 451
					5 Contact agent matériel coupant, pointu, etc.	17	0	0	1 056
					6 Coincement, écrasement, etc.	1	0	0	56
					7 Contrainte du corps, contrainte psychique	110	4	2	10 782
					8 Morsure, coup de pied, etc.	12	0	0	1 230
					9 Autre ou sans information	85	3	0	4 961
					Non codés	131	9	0	17 496

(1) Nombre d'accidents avec un 1er règlement en 2019 et ayant eu au moins 4 jours d'arrêt en 2019

NAF niveau 1 : Industrie manufacturière
MALADIES PROFESSIONNELLES ANNEE 2019
 Champ des 9 Comités Techniques Nationaux (CTN)

NAF niveau 5 : 1071C Boulangerie et boulangerie-pâtisserie

NB : Depuis le 2 mars 2017, le taux bureau a été remplacé par le taux fonctions supports de nature administrative (FSNA). Les salariés des sections à taux fonctions supports de nature administrative ont été intégrés dans chaque CTN.

Nombre de salariés	148 571
Nombre de maladies avec 1er règlement	423
Nombre de nouvelles incapacités permanentes (taux compris entre 1% et 100%)	174
Nombre de décès	0
Nombre de journées perdues par incapacité temporaire	96 392

REPARTITION SUIVANT L'AGE DE LA VICTIME					REPARTITION SELON LA PROFESSION						
		Nombre de MP avec 1er régl.	Nombre de nouvelles IP	Nombre de décès	Nombre de journées perdues			Nombre de MP avec 1er régl.	Nombre de nouvelles IP	Nombre de décès	Nombre de journées perdues
1	Non précisé	0	0	0	0	1	Agriculteurs	0	0	0	0
2	Moins de 20 ans	8	1	0	1 450	2	Artisans	244	106	0	50 097
3	de 20 à 24 ans	22	2	0	3 009	3	Conducteurs	3	2	0	1 527
4	de 25 à 29 ans	43	11	0	7 588	4	Dirigeants	0	1	0	253
5	de 30 à 34 ans	35	7	0	6 326	5	Employés	2	0	0	268
6	de 35 à 39 ans	46	14	0	9 988	6	Employés non qualifiés	16	5	0	5 301
7	de 40 à 49 ans	107	40	0	24 160	7	Personnels de service	154	59	0	36 551
8	de 50 à 59 ans	143	84	0	38 494	8	Professions intermédiaires	2	1	0	362
9	de 60 à 64 ans	17	13	0	5 377	9	Spécialistes des sciences	0	0	0	0
10	65 ans et plus	2	2	0	0	10	Professions militaires	0	0	0	0
						11	Non précisé	2	0	0	2 033
REPARTITION SUIVANT LE SEXE DE LA VICTIME					REPARTITION SUIVANT LA DUREE D'EXPOSITION						
1	Masculin	215	93	0	46 803	1	Non précisé	37	13	0	6 926
2	Féminin	208	81	0	49 589	2	Moins de 6 mois	16	3	0	3 137
						3	De 6 mois à un an	18	0	0	3 548
						4	De 1 an à moins de 5 ans	119	40	0	27 087
						5	De 5 ans à moins de 10 ans	50	26	0	14 902
						6	Plus de 10 ans	183	92	0	40 792
REPARTITION PAR MP											
N°	Libellé					N°	Libellé				
001A	plomb	0	0	0	0	047A	Bois	0	0	0	0
002A	mercure	0	0	0	0	049A	amines aliphatiques et alicycliques	0	0	0	0
003A	tétrachloréthane	0	0	0	0	049B	affections respiratoires	0	0	0	0
004A	benzène	0	0	0	0	050A	Phenylhydrazine	0	0	0	0
004B	affections/benzène toluène	0	0	0	0	051A	résines époxydiques	0	0	0	0
005A	phosphore	0	0	0	0	052A	chlorure de vinyle monomère	0	0	0	0
006A	rayonnements ionisants	0	0	0	0	053A	Affections dues aux rickettsies	0	0	0	0
007A	Tétanos	0	0	0	0	054A	Poliomyélites	0	0	0	0
008A	ciments	0	0	0	0	055A	amibes	0	0	0	0
009A	dérivés des hydrocarbures	0	0	0	0	056A	Rage	0	0	0	0
010A	dermites par acide chromiques	0	0	0	0	057A	Affections périarticulaires	334	134	0	77 452
010B	acide chromique	0	0	0	0	058A	Affections/ W à Hte température	0	0	0	0
010T	cancer chromique	0	0	0	0	059A	Intoxications/hexane	0	0	0	0
011A	Intoxication / tétrachlorure de carbone	0	0	0	0	061A	cadmium et ses composés	0	0	0	0
012A	dérivés hydrocarbures aliphatiques	0	0	0	0	061B	Cancer broncho-pulm./ cadmium	0	0	0	0
013A	hydrocarbures benzéniques	0	0	0	0	062A	isocyanates organiques	0	0	0	0
014A	dérivés phénol/pentachlorophénol	0	0	0	0	063A	Aff./enzymes	3	1	0	332
015A	Aff/amines aromatiques/sels/dérivés	0	0	0	0	064A	Intoxication par CO	0	0	0	0
015B	allergique/amines hydroxylés	0	0	0	0	065A	eczéma allergique	15	4	0	2 783
015T	lésions de la vessie	0	0	0	0	066A	Aff. Respir./ allergie	44	18	0	6 250
016A	goudrons houille	0	0	0	0	066B	Pneumopathies d'hypersensibilité	0	0	0	0
016B	cancers/les goudrons, huile de houille	0	0	0	0	067A	LésionsChlorure de potassium	0	0	0	0
018A	Charbon	0	0	0	0	068A	Tularémie	0	0	0	0
019A	Spirochétoses	0	0	0	0	069A	vibrations et chocs/machine	0	0	0	0
020A	arsenic	0	0	0	0	070A	cobalt	0	0	0	0
020B	Cancer/arsenic	0	0	0	0	070B	Affec. respi.carbures métalliques	0	0	0	0
020T	Cancers/pyrites	0	0	0	0	070T	Affec. cancé. carbures métalliques	0	0	0	0
021A	l'hydrogène arsénié	0	0	0	0	071A	aff.oculaire/rayonnement thermique	0	0	0	0
022A	Sulfocarbonisme	0	0	0	0	071B	Affections cancéreuses	0	0	0	0
023A	Nystagmus	0	0	0	0	072A	dérivés du nitrol et du glycérol	0	0	0	0
024A	Brucelloses	0	0	0	0	073A	antimoine et ses dérivés	0	0	0	0
025A	Pneumoconioses/silice	1	1	0	0	074A	furfural et l'alcool furfurylique	0	0	0	0
026A	bromure de méthyle	0	0	0	0	075A	sélénium et dérivés	0	0	0	0
027A	chlorure de méthyle	0	0	0	0	076A	maladies nosocomiales	0	0	0	0
028A	Ankylostomose	0	0	0	0	077A	Périonyxis et onyxis	0	0	0	0
029A	Lésions/travaux où pression>pression atmos	0	0	0	0	078A	chlorure de sodium dans les mines de sel	0	0	0	0
030A	Aff/amiante	1	1	0	0	079A	Lésions chr. du ménisque	0	0	0	0
030B	Cancer broncho-pulm./ amiante	0	0	0	0	080A	Kératoconjunctivites virales	0	0	0	0
031A	MP/aminoglycosides	0	0	0	0	081A	Aff.malignes/bis(chlorométhyle)éther	0	0	0	0
032A	fluor,l'acide fluorhydrique	0	0	0	0	082A	Aff./le méthacrylate de méthyle	0	0	0	0
033A	béryllium	0	0	0	0	083A	Lésions/travaux où pression<pression atmos.	0	0	0	0
034A	phosphates,pyrophosphates etc	0	0	0	0	084A	Aff./solvants orga.liquides	1	1	0	236
036A	huiles etgraisse animale ou de synthèse	0	0	0	0	085A	N-méthyl N-nitro N...	0	0	0	0
036B	cancers peau/dérivé du pétrole	0	0	0	0	086A	Pasteurelloses	0	0	0	0
037A	Aff.cutanées/oxydes et nickel	0	0	0	0	087A	Ornithose-Psittacose	0	0	0	0
037B	Aff.respi./oxydes et nickel	0	0	0	0	088A	Rouget du porc	0	0	0	0
037T	Aff.cancéreuses./oxydes et nickel	0	0	0	0	089A	halothane	0	0	0	0
038A	chlorpromazine	0	0	0	0	090A	Aff.respi.inhalation textile végétal	0	0	0	0
039A	bioxyde de manganèse	0	0	0	0	091A	BPCO du mineur de charbon	0	0	0	0
040A	bacille tuberculeux	0	0	0	0	092A	strptococcis suis	0	0	0	0
041A	pénicillines et céphalosporines	0	0	0	0	093A	lés.de l'œil par particules ds puit de mine	0	0	0	0
042A	Surdité	0	0	0	0	094A	BPCO du mineur de fer	0	0	0	0
043A	Aff/aldéhyde et ses polymères	0	0	0	0	095A	Aff.allergique/latex	0	0	0	0
043B	Aff. cancéreuses./aldéhyde formique	0	0	0	0	096A	hantavirus	0	0	0	0
044A	aff/ inhalation d'oxyde de fer	0	0	0	0	097A	Aff. Rachis lombaire/vibrations	0	0	0	0
044B	cancers/inhalation d'oxyde de fer	0	0	0	0	098A	Aff. Rachis lombaire/manutention charges lourdes	18	13	0	7 326
045A	Hépatites virales	0	0	0	0	099A	1.3 butadiène	0	0	0	0
046A	Mycoses cutanées	0	0	0	0	Autres	Alinéa 7	6	1	0	2 013