

NB : Depuis le 2 mars 2017, le taux bureau a été remplacé par le taux fonctions supports de nature administrative (FSNA). Les salariés des sections à taux fonctions supports de nature administrative ont été intégrés dans chaque CTN.

Synthèse 2019 et évolutions depuis 2015

	nombre	évolution 2019/2018	
Accidents de travail	329	-5,2%	↓
Indice de fréquence	38,8	-4,5%	↓
Accidents de trajet	63	70,3%	↑
Maladies professionnelles	24	100,0%	↑
Nombre de salariés	8 474	-0,8%	→

Détail par risque

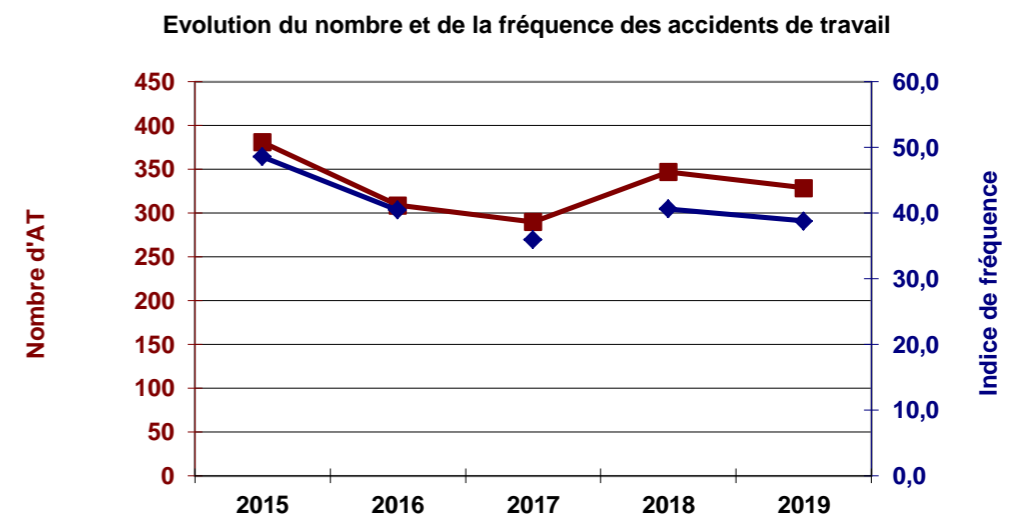
Accidents de travail	2015	2016	2017	2018	2019
Nombre d'Acc. de travail en 1er règl. :	381	309	290	347	329
Nombre de salariés	7 841	7 634	8 056	8 539	8 474
Nombre de nouvelles IP :	22	15	16	16	18
Nombre de décès :	1	0	0	0	0
Nombre de journées perdues :	23 677	23 294	22 381	23 988	23 914
Indice de fréquence :	48,6	40,5	36,0	40,6	38,8

Accidents de trajet	2015	2016	2017	2018	2019
Nombre d' Acc. de trajet en 1er règl. :	49	41	47	37	63
Nombre de nouvelles IP :	3	2	3	3	5
Nombre de décès :	0	0	0	1	0
Nombre de journées perdues :	3 205	2 558	3 197	3 399	5 155

Maladies professionnelles	2015	2016	2017	2018	2019
Nombre de MP en 1er règl. :	30	32	22	12	24
Nombre de nouvelles IP :	10	4	13	8	13
Nombre de décès :	0	0	0	0	0
Nombre de journées perdues :	5 892	5 956	6 376	5 267	6 320

N.B. : Périmètre actuel des CTN.

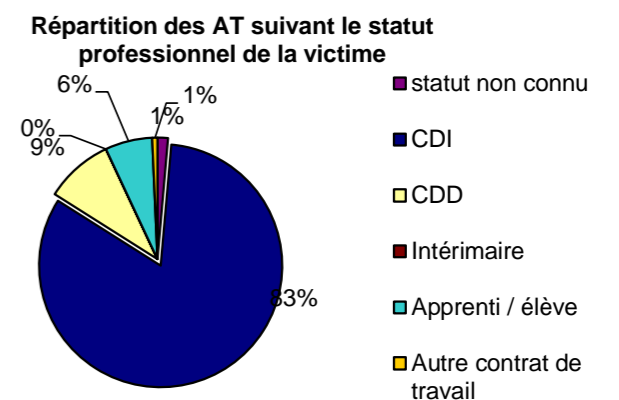
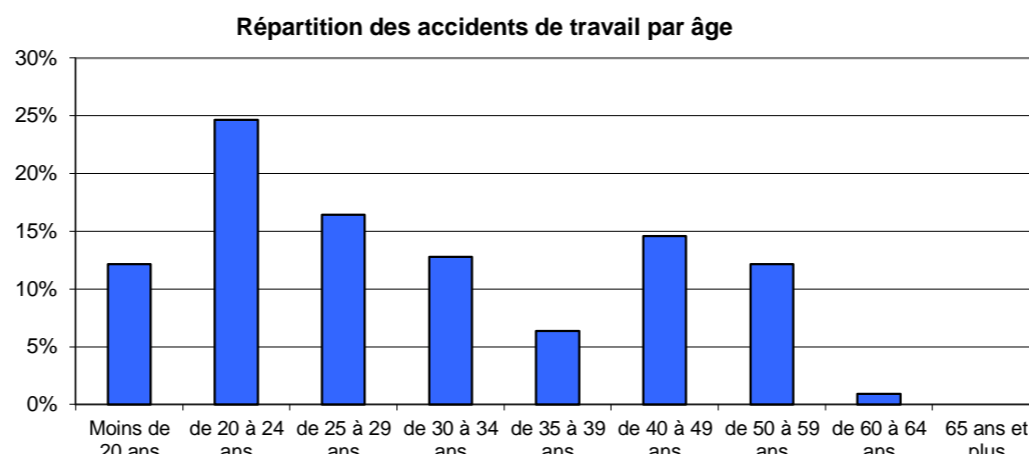
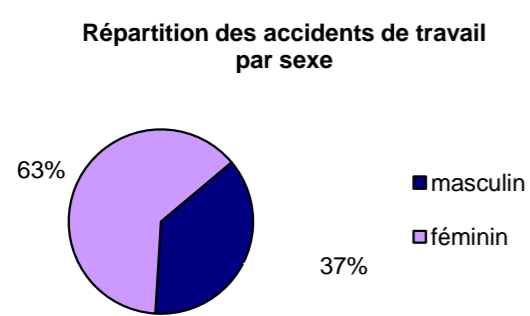
Accidents du travail



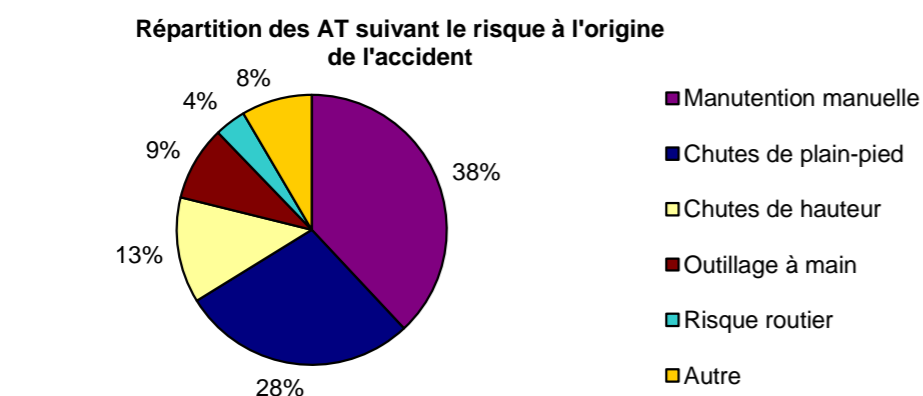
Principales maladies professionnelles

Code tableau	Libellé du tableau	Nb MP	%	Nb 2018
057A	Affections périarticulaires	23	96%	11
066A	Aff. Respir./ allergie	1	4%	0
001A	plomb	0	0%	0
002A	mercure	0	0%	0
003A	tétrachloréthane	0	0%	0
	Autres MP	0	0%	1

Salariés concernés par les accidents du travail



Circonstances des accidents du travail



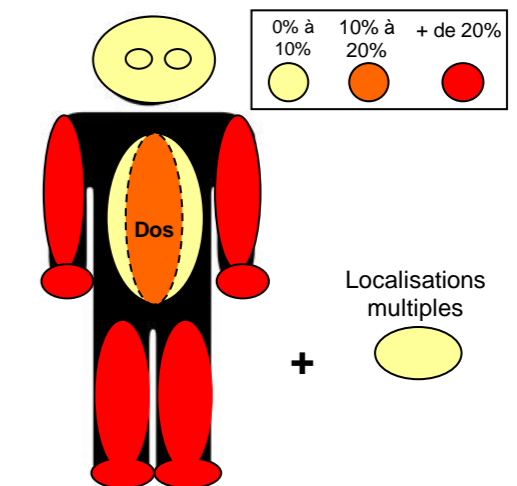
Répartition suivant le risque à l'origine de l'accident (ordre décroissant)

Risque	%
Manutention manuelle	38%
Chutes de plain-pied	28%
Chutes de hauteur	13%
Outillage à main	9%
Risque routier	4%
Autre	8%

Lésions occasionnées par les accidents du travail

Répartition des AT selon le siège des lésions

Tête et cou, y compris yeux	5%
Membres supérieurs, y compris doigts et mains	42%
Torse et organes	3%
Dos	16%
Membres inférieurs	21%
Localisations multiples	9%
Inconnue ou non précisée	4%

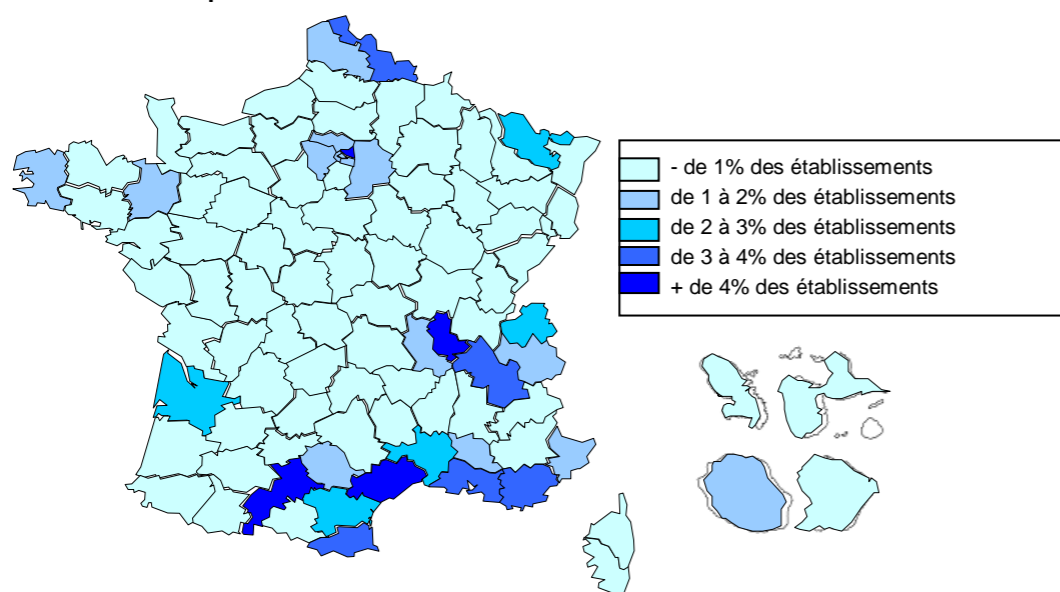


Répartition des AT selon la nature de lésion (ordre décroissant)

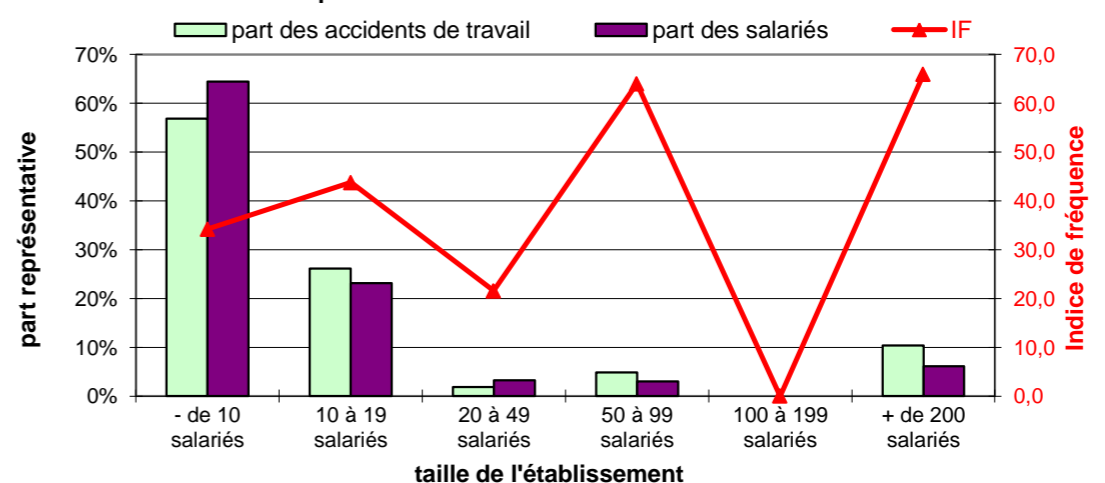
Nature de lésion	%
Traumatismes internes	23%
Commotions et traumatismes internes	13%
Plaies ouvertes	12%
Chocs traumatiques	12%
Entorses et foulures	11%
Autre	28%

Entreprises concernées

Répartition des établissements de ce code NAF sur le territoire



Répartition des accidents de travail et des effectifs salariés par taille d'établissement



NB : Depuis le 2 mars 2017, le taux bureau a été remplacé par le taux fonctions supports de nature administrative (FSNA). Les salariés des sections à taux fonctions supports de nature administrative ont été intégrés dans chaque CTN.

Nombre de salariés :	8 474	Indice de fréquence :	38,8
Nombre d'accidents de travail en premier règlement :	329	Taux de fréquence :	24,5
dont avec au moins 4 jours d'arrêt :	306	Taux de gravité :	1,8
Nombre de nouvelles incapacités permanentes :	18	Indice de gravité :	13,9
Nombre de décès :	0	Nombre d'établissements :	1 915
Nombre de journées perdues :	23 914		

	Nombre d'AT en 1er régl.	Nombre de nouvelles IP	Nombre de décès	Nombre de journées perdues		Nombre d'AT en 1er régl.	Nombre de nouvelles IP	Nombre de décès	Nombre de journées perdues
REPARTITION SUIVANT L'AGE DE LA VICTIME					REPARTITION SUIVANT LE LIEU DE L'ACCIDENT ⁽¹⁾				
1 Non précisé	0	0	0	0	1 Non précisé	5	0	0	875
2 Moins de 20 ans	40	0	0	1 434	2 lieu de travail habituel	270	17	0	20 432
3 de 20 à 24 ans	81	0	0	2 849	3 lieu de travail occasionnel	7	0	0	575
4 de 25 à 29 ans	54	3	0	3 597	4 lieu du repas	0	0	0	0
5 de 30 à 34 ans	42	1	0	2 750	7 au cours d'un déplacement pour l'employeur	5	1	0	538
6 de 35 à 39 ans	21	1	0	1 353	8 Non codés	19	0	0	1 494
7 de 40 à 49 ans	48	5	0	5 811	REPARTITION SUIVANT LE TYPE DE LIEU DE L'ACCIDENT ⁽¹⁾				
8 de 50 à 59 ans	40	8	0	5 697	1 Site industriel	68	6	0	5 010
9 de 60 à 64 ans	3	0	0	423	2 Chantier, construction, carrière, mine à ciel ouvert	0	0	0	94
10 65 ans et plus	0	0	0	0	3 Lieu pour agriculture, élevage, pisciculture, zone forest.	0	0	0	0
REPARTITION SUIVANT LE SEXE DE LA VICTIME					4 Lieu d'activité tertiaire, bureau, divertissement, divers	178	9	0	14 484
1 masculin	122	9	0	8 262	5 Établissement de soins	1	0	0	28
2 féminin	207	9	0	15 652	6 Lieu public	12	0	0	1 069
REPARTITION SUIVANT LA QUALIFICATION PROFESSIONNELLE ⁽¹⁾					7 Domicile	1	0	0	10
1 Non précisé	11	0	0	818	8 Lieu d'activité sportive	1	0	0	12
2 Cadres, techniciens, a.m.	17	1	0	1 945	9 En l'air, en hauteur - à l'exclusion des chantiers	0	0	0	0
3 Employés	180	10	0	13 050	10 Sous terre - à l'exclusion des chantiers	0	0	0	0
4 Apprentis	21	0	0	737	11 Sur l'eau - à l'exclusion des chantiers	0	0	0	0
5 Elèves	0	0	0	0	12 En milieu hyperbare - à l'exclusion des chantiers	0	0	0	0
6 Ouvriers non qualifiés	24	4	0	1 670	13 Autre ou sans information	26	3	0	1 713
7 Ouvriers qualifiés	34	3	0	3 674	14 Non codés	19	0	0	1 494
8 Divers	0	0	0	532	REPARTITION SUIVANT LA DEVIATION ⁽¹⁾				
Non codés	19	0	0	1 488	1 Problème électrique, explosion, feu	0	0	0	0
REPARTITION SUIVANT LA NATURE DES LESIONS					2 Débordement, renversement, fuite, etc.	1	0	0	148
1 Nature inconnue ou non précisée	7	1	0	1 038	3 Éclatement, glissement, chute, etc. d'agent matériel	14	1	0	935
2 Blessures superficielles	20	1	0	1 014	4 Perte de contrôle	49	3	0	1 879
3 Plaies ouvertes	40	0	0	1 123	5 Glissade ou trébuchement avec chute	93	8	0	8 600
4 Autres plaies et blessures superficielles	8	0	0	157	6 Mouvement corps sans contrainte	45	2	0	2 966
5 Fractures fermées	14	3	0	3 064	7 Mouvement corps avec contrainte	56	4	0	4 989
6 Fractures ouvertes	1	1	0	421	8 Surprise, violence, agression, menace, etc.	9	0	0	1 287
7 Autres fractures osseuses	1	0	0	95	9 Autre ou sans information	20	0	0	1 616
8 Luxations et sub-luxations	6	0	0	947	Non codés	19	0	0	1 494
9 Entorses et foulures	37	1	0	1 466	REPARTITION SUIVANT L'AGENT MATERIEL DE LA DEVIATION ⁽¹⁾				
10 Autres luxations, entorses, foulures	1	0	0	5	1 Bâtiments, surfaces à niveau	63	8	0	6 592
11 Amputations traumatiques	0	0	0	0	2 Bâtiments, constructions, surfaces hauteur	24	0	0	2 199
12 Commotions et traumatismes internes	43	2	0	3 118	3 Bâtiments, constructions, surfaces profondeur	0	0	0	0
13 Traumatismes internes	77	5	0	5 480	4 Dispositifs de distribution de matière	0	0	0	0
14 Autres commotions, traumatismes internes	4	0	0	131	5 Moteurs, dispositifs transmis./stockage énergie	2	0	0	30
15 Brûlures (thermiques)	5	0	0	58	6 Outils à main non motorisés	21	0	0	304
16 Brûlures chimiques (corrosions)	1	0	0	145	7 Outils mécaniques tenus main	0	0	0	0
17 Gelures	0	0	0	0	8 Outils à main, sans précision sur motorisation	2	0	0	39
18 Autres brûlures et gelures	0	0	0	0	9 Machines, équipements portables ou mobiles	0	0	0	0
19 Empoisonnements aigus	0	0	0	0	10 Machines et équipements fixes	10	2	0	507
20 Infections aiguës	0	0	0	0	11 Dispositifs convoyage, transport, stockage	22	2	0	2 262
21 Autres empoisonnements, infections	0	0	0	0	12 Véhicules terrestres	9	0	0	587
22 Asphyxies	1	0	0	3	13 Autres véhicules de transport	0	0	0	0
23 Noyades et submersions non mortelles	0	0	0	0	14 Matériaux, objets, produits, bris, poussières, etc.	40	4	0	2 969
24 Autres noyades et asphyxies	0	0	0	0	15 Substances chimiques, explosives, radioactives...	1	0	0	148
25 Perte auditive aiguë	0	0	0	0	16 Dispositifs et équipements de sécurité	1	0	0	23
26 Effets de la pression (barotrauma)	0	0	0	0	17 Equipements bureau, sport, armes, domestiques...	15	0	0	285
27 Autres effets bruit, vibrations et pression	0	0	0	0	18 Organismes vivants et êtres humains	5	0	0	1 199
28 Chaleur et coups de soleil	0	0	0	0	19 Déchets en vrac	0	0	0	0
29 Effets des radiations (non thermiques)	0	0	0	0	20 Phénomènes physiques, éléments naturels	0	0	0	0
30 Effets du froid	0	0	0	0	99 Autre ou sans information	72	2	0	5 276
31 Autres effets t°, lumière, radiations	0	0	0	0	Non codés	19	0	0	1 494
32 Chocs suite à agressions et menaces	1	0	0	12	REPARTITION SUIVANT L'ACTIVITE PHYSIQUE SPECIFIQUE ⁽¹⁾				
33 Chocs traumatiques	40	3	0	3 450	1 Opération de machine	10	1	0	266
34 Autres chocs	2	0	0	179	2 Travail avec des outils à main	26	0	0	478
35 Blessures multiples	10	0	0	1 313	3 Conduite/présence moyen de transport-manutention...	10	1	0	1 289
36 Autres blessures déterminées non classées	10	1	0	695	4 Manipulation d'objets	54	5	0	3 250
REPARTITION SUIVANT LE SIEGE DES LESIONS					5 Transport manuel	34	5	0	3 383
1 Localisation de la blessure non déterminée	8	0	0	1 056	6 Mouvement	120	5	0	11 094
2 Tête, sans autre spécification	7	0	0	433	7 Présence	21	1	0	1 790
3 Cou, dont colonne vertébrale et vertèbres du cou	8	0	0	531	9 Autre ou sans information	12	0	0	870
4 Dos, dont colonne vertébrale et vertèbres du dos	54	3	0	4 209	Non codés	19	0	0	1 494
5 Torse et organes, sans autre spécification	11	0	0	847	REPARTITION SUIVANT LA MODALITE DE LA BLESSURE ⁽¹⁾				
6 Membres supérieurs, sans autre spécification	138	10	0	9 097	1 Contact courant électrique, t°, substance dangereuse	7	0	0	311
7 Membres inférieurs, sans autre spécification	69	1	0	5 074	2 Noyade, ensevelissement, enveloppement	0	0	0	0
8 Ensemble du corps et endroits multiples	30	3	0	2 524	3 Écrasement mouvement vertical ou horizontal	96	9	0	7 353
9 Autres parties du corps blessées	4	1	0	143	4 Heurt par objet en mouvement	17	1	0	1 249
					5 Contact agent matériel coupant, pointu, etc.	48	0	0	1 288
					6 Coincement, écrasement, etc.	14	1	0	665
					7 Contrainte du corps, contrainte psychique	91	7	0	9 648
					8 Morsure, coup de pied, etc.	3	0	0	595
					9 Autre ou sans information	11	0	0	1 311
					Non codés	19	0	0	1 494

(1) Nombre d'AT avec un 1er règlement en 2019 et ayant eu au moins 4 jours d'arrêt en 2019

NAF niveau 1 : Industrie manufacturière
ACCIDENTS DE TRAJET ANNEE 2019
 Champ des 9 Comités Techniques Nationaux (CTN)

Code NAF : 1071B

Cuisson de produits de boulangerie

NB : Depuis le 2 mars 2017, le taux bureau a été remplacé par le taux fonctions supports de nature administrative (FSNA). Les salariés des sections à taux fonctions supports de nature administrative ont été intégrés dans chaque CTN.

Nombre de salariés	8 474
Nombre d'accidents avec 1er règlement	63
dont avec au moins 4 jours d'arrêt :	58
Nombre de nouvelles incapacités permanentes	5
Nombre de décès	0
Nombre de journées perdues par I.T.	5 155

REPARTITION SUIVANT L'AGE DE LA VICTIME					REPARTITION SUIVANT LE SIEGE DES LESIONS				
	Nombre d'accidents en 1er régl.	Nombre de nouvelles IP	Nombre de décès	Nombre de journées perdues		Nombre d'accidents en 1er régl.	Nombre de nouvelles IP	Nombre de décès	Nombre de journées perdues
1 Non précisé	0	0	0	0	1 Localisation de la blessure non déterminée	2	0	0	703
2 Moins de 20 ans	19	0	0	785	2 Tête, sans autre spécification	0	0	0	0
3 de 20 à 24 ans	18	3	0	926	3 Cou, dont colonne vertébrale et vertèbres du cou	6	0	0	80
4 de 25 à 29 ans	5	2	0	549	4 Dos, dont colonne vertébrale et vertèbres du dos	9	1	0	463
5 de 30 à 34 ans	8	0	0	1 012	5 Torse et organes, sans autre spécification	4	0	0	229
6 de 35 à 39 ans	3	0	0	133	6 Membres supérieurs, sans autre spécification	14	3	0	1 409
7 de 40 à 49 ans	5	0	0	831	7 Membres inférieurs, sans autre spécification	17	0	0	1 280
8 de 50 à 59 ans	3	0	0	730	8 Ensemble du corps et endroits multiples	10	1	0	844
9 de 60 à 64 ans	1	0	0	1	9 Autres parties du corps blessées	1	0	0	147
10 65 ans et plus	1	0	0	188					
					REPARTITION SUIVANT LA DEVIATION ⁽¹⁾				
					1 Problème électrique, explosion, feu	0	0	0	0
					2 Débordement, renversement, fuite, etc.	0	0	0	0
					3 Éclatement, glissement, chute, etc. d'agent matériel	0	0	0	0
					4 Perte de contrôle	33	3	0	2 292
					5 Glissade ou trébuchement avec chute	6	1	0	924
					6 Mouvement corps sans contrainte	0	0	0	0
					7 Mouvement corps avec contrainte	2	0	0	101
					8 Surprise, violence, agression, menace, etc.	4	0	0	215
					9 Autre ou sans information	1	0	0	6
					Non codés	12	1	0	1 617
					REPARTITION SUIVANT L'AGENT MATERIEL DE LA DEVIATION ⁽¹⁾				
					1 Bâtiments, surfaces à niveau	4	0	0	457
					2 Bâtiments, constructions, surfaces hauteur	3	0	0	140
					3 Bâtiments, constructions, surfaces profondeur	0	0	0	0
					4 Dispositifs de distribution de matière	0	0	0	0
					5 Moteurs, dispositifs transmis./stockage énergie	0	0	0	0
					6 Outils à main non motorisés	0	0	0	0
					7 Outils mécaniques tenus main	0	0	0	0
					8 Outils à main, sans précision sur motorisation	0	0	0	0
					9 Machines, équipements portables ou mobiles	0	0	0	0
					10 Machines et équipements fixes	1	0	0	11
					11 Dispositifs convoyage, transport, stockage	0	0	0	0
					12 Véhicules terrestres	31	4	0	2 673
					13 Autres véhicules de transport	0	0	0	0
					14 Matériaux, objets, produits, bris, poussières, etc.	0	0	0	0
					15 Substances chimiques, explosives, radioactives...	0	0	0	0
					16 Dispositifs et équipements de sécurité	0	0	0	0
					17 Equipements bureau, sport, armes, domestiques...	0	0	0	0
					18 Organismes vivants et êtres humains	1	0	0	5
					19 Déchets en vrac	0	0	0	0
					20 Phénomènes physiques, éléments naturels	0	0	0	0
					99 Autre ou sans information	6	0	0	252
					Non codés	12	1	0	1 617
					REPARTITION SUIVANT L'ACTIVITE PHYSIQUE SPECIFIQUE ⁽¹⁾				
					1 Opération de machine	1	0	0	11
					2 Travail avec des outils à main	0	0	0	0
					3 Conduite/présence moyen de transport-manutention...	34	3	0	2 443
					4 Manipulation d'objets	0	0	0	2
					5 Transport manuel	0	0	0	0
					6 Mouvement	9	1	0	1 068
					7 Présence	1	0	0	8
					9 Autre ou sans information	1	0	0	6
					Non codés	12	1	0	1 617
					REPARTITION SUIVANT LA MODALITE DE LA BLESSURE ⁽¹⁾				
					1 Contact courant électrique, t°, substance dangereuse	0	0	0	0
					2 Noyade, ensevelissement, enveloppement	0	0	0	0
					3 Écrasement mouvement vertical ou horizontal	20	1	0	1 601
					4 Heurt par objet en mouvement	17	2	0	1 782
					5 Contact agent matériel coupant, pointu, etc.	1	0	0	8
					6 Coincement, écrasement, etc.	1	0	0	11
					7 Contrainte du corps, contrainte psychique	2	0	0	84
					8 Morsure, coup de pied, etc.	2	0	0	13
					9 Autre ou sans information	3	1	0	39
					Non codés	12	1	0	1 617

(1) Nombre d'accidents avec un 1er règlement en 2019 et ayant eu au moins 4 jours d'arrêt en 2019

NAF niveau 1 : Industrie manufacturière
MALADIES PROFESSIONNELLES ANNEE 2019
 Champ des 9 Comités Techniques Nationaux (CTN)

NAF niveau 5 : 1071B Cuisson de produits de boulangerie

NB : Depuis le 2 mars 2017, le taux bureau a été remplacé par le taux fonctions supports de nature administrative (FSNA). Les salariés des sections à taux fonctions supports de nature administrative ont été intégrés dans chaque CTN.

Nombre de salariés	8 474
Nombre de maladies avec 1er règlement	24
Nombre de nouvelles incapacités permanentes (taux compris entre 1% et 100%)	13
Nombre de décès	0
Nombre de journées perdues par incapacité temporaire	6 320

REPARTITION SUIVANT L'AGE DE LA VICTIME					REPARTITION SELON LA PROFESSION						
		Nombre de MP avec 1er régl.	Nombre de nouvelles IP	Nombre de décès	Nombre de journées perdues			Nombre de MP avec 1er régl.	Nombre de nouvelles IP	Nombre de décès	Nombre de journées perdues
1	Non précisé	0	0	0	0	1	Agriculteurs	0	0	0	0
2	Moins de 20 ans	0	0	0	0	2	Artisans	8	7	0	1 774
3	de 20 à 24 ans	0	0	0	0	3	Conducteurs	0	0	0	0
4	de 25 à 29 ans	2	0	0	67	4	Dirigeants	0	0	0	0
5	de 30 à 34 ans	3	2	0	1 334	5	Employés	0	0	0	0
6	de 35 à 39 ans	3	3	0	959	6	Employés non qualifiés	6	4	0	932
7	de 40 à 49 ans	10	4	0	2 491	7	Personnels de service	10	2	0	3 380
8	de 50 à 59 ans	6	4	0	1 469	8	Professions intermédiaires	0	0	0	0
9	de 60 à 64 ans	0	0	0	0	9	Spécialistes des sciences	0	0	0	0
10	65 ans et plus	0	0	0	0	10	Professions militaires	0	0	0	0
						11	Non précisé	0	0	0	234
REPARTITION SUIVANT LE SEXE DE LA VICTIME					REPARTITION SUIVANT LA DUREE D'EXPOSITION						
1	Masculin	8	8	0	2 270	1	Non précisé	4	2	0	628
2	Féminin	16	5	0	4 050	2	Moins de 6 mois	0	0	0	0
						3	De 6 mois à un an	2	0	0	350
						4	De 1 an à moins de 5 ans	5	1	0	1 559
						5	De 5 ans à moins de 10 ans	4	3	0	952
						6	Plus de 10 ans	9	7	0	2 831
REPARTITION PAR MP											
N°	Libellé					N°	Libellé				
001A	plomb	0	0	0	0	047A	Bois	0	0	0	0
002A	mercure	0	0	0	0	049A	amines aliphatiques et alicycliques	0	0	0	0
003A	tétrachloréthane	0	0	0	0	049B	affections respiratoires	0	0	0	0
004A	benzène	0	0	0	0	050A	Phenylhydrazine	0	0	0	0
004B	affections/benzène toluène	0	0	0	0	051A	résines époxydiques	0	0	0	0
005A	phosphore	0	0	0	0	052A	chlorure de vinyle monomère	0	0	0	0
006A	rayonnements ionisants	0	0	0	0	053A	Affections dues aux rickettsies	0	0	0	0
007A	Tétanos	0	0	0	0	054A	Poliomyélites	0	0	0	0
008A	ciments	0	0	0	0	055A	amibes	0	0	0	0
009A	dérivés des hydrocarbures	0	0	0	0	056A	Rage	0	0	0	0
010A	dermites par acide chromiques	0	0	0	0	057A	Affections périarticulaires	23	11	0	5 761
010B	acide chromique	0	0	0	0	058A	Affections/ W à Hte température	0	0	0	0
010T	cancer chromique	0	0	0	0	059A	Intoxications/hexane	0	0	0	0
011A	Intoxication / tétrachlorure de carbone	0	0	0	0	061A	cadmium et ses composés	0	0	0	0
012A	dérivés hydrocarbures aliphatiques	0	0	0	0	061B	Cancer broncho-pulm./ cadmium	0	0	0	0
013A	hydrocarbures benzéniques	0	0	0	0	062A	isocyanates organiques	0	0	0	0
014A	dérivés phénol/pentachlorophénol	0	0	0	0	063A	Aff./enzymes	0	0	0	0
015A	Aff/amines aromatiques/sels/dérivés	0	0	0	0	064A	Intoxication par CO	0	0	0	0
015B	allergique/amines hydroxylés	0	0	0	0	065A	eczéma allergique	0	0	0	0
015T	lésions de la vessie	0	0	0	0	066A	Aff. Respir./ allergie	1	0	0	181
016A	goudrons houille	0	0	0	0	066B	Pneumopathies d'hypersensibilité	0	0	0	0
016B	cancers/les goudrons, huile de houille	0	0	0	0	067A	LésionsChlorure de potassium	0	0	0	0
018A	Charbon	0	0	0	0	068A	Tularémie	0	0	0	0
019A	Spirochétoses	0	0	0	0	069A	vibrations et chocs/machine	0	0	0	0
020A	arsenic	0	0	0	0	070A	cobalt	0	0	0	0
020B	Cancer/arsenic	0	0	0	0	070B	Affec. respi.carbures métalliques	0	0	0	0
020T	Cancers/pyrites	0	0	0	0	070T	Affec. cancé. carbures métalliques	0	0	0	0
021A	l'hydrogène arsénié	0	0	0	0	071A	aff.oculaire/rayonnement thermique	0	0	0	0
022A	Sulfocarbonisme	0	0	0	0	071B	Affections cancéreuses	0	0	0	0
023A	Nystagmus	0	0	0	0	072A	dérivés du nitrol et du glycérol	0	0	0	0
024A	Brucelloses	0	0	0	0	073A	antimoine et ses dérivés	0	0	0	0
025A	Pneumoconioses/silice	0	0	0	0	074A	furfural et l'alcool furfurylique	0	0	0	0
026A	bromure de méthyle	0	0	0	0	075A	sélénium et dérivés	0	0	0	0
027A	chlorure de méthyle	0	0	0	0	076A	maladies nosocomiales	0	0	0	0
028A	Ankylostomose	0	0	0	0	077A	Périonyxis et onyxis	0	0	0	0
029A	Lésions/travaux où pression>pression atmos	0	0	0	0	078A	chlorure de sodium dans les mines de sel	0	0	0	0
030A	Aff/amiante	0	0	0	0	079A	Lésions chr. du ménisque	0	0	0	0
030B	Cancer broncho-pulm./ amiante	0	0	0	0	080A	Kératoconjonctivites virales	0	0	0	0
031A	MP/aminoglycosides	0	0	0	0	081A	Aff.malignes/bis(chlorométhyle)éther	0	0	0	0
032A	fluor,l'acide fluorhydrique	0	0	0	0	082A	Aff./le méthacrylate de méthyle	0	0	0	0
033A	béryllium	0	0	0	0	083A	Lésions/travaux où pression<pression atmos.	0	0	0	0
034A	phosphates,pyrophosphates etc	0	0	0	0	084A	Aff./solvants orga.liquides	0	0	0	0
036A	huiles etgraisse animale ou de synthèse	0	0	0	0	085A	N-méthyl N-nitro N...	0	0	0	0
036B	cancers peau/dérivé du pétrole	0	0	0	0	086A	Pasteurelloses	0	0	0	0
037A	Aff.cutanées/oxydes et nickel	0	0	0	0	087A	Ornithose-Psittacose	0	0	0	0
037B	Aff.respi./oxydes et nickel	0	0	0	0	088A	Rouget du porc	0	0	0	0
037T	Aff.cancéreuses./oxydes et nickel	0	0	0	0	089A	halothane	0	0	0	0
038A	chlorpromazine	0	0	0	0	090A	Aff.respi.inhalation textile végétal	0	0	0	0
039A	bioxyde de manganèse	0	0	0	0	091A	BPCO du mineur de charbon	0	0	0	0
040A	bacille tuberculeux	0	0	0	0	092A	stptococcus suis	0	0	0	0
041A	pénicillines et céphalosporines	0	0	0	0	093A	lés.de l'œil par particules ds puit de mine	0	0	0	0
042A	Surdité	0	0	0	0	094A	BPCO du mineur de fer	0	0	0	0
043A	Aff/aldéhyde et ses polymères	0	0	0	0	095A	Aff.allergique/latex	0	0	0	0
043B	Aff. cancéreuses./aldéhyde formique	0	0	0	0	096A	hantavirus	0	0	0	0
044A	aff/ inhalation d'oxyde de fer	0	0	0	0	097A	Aff. Rachis lombaire/vibrations	0	0	0	0
044B	cancers/inhalation d'oxyde de fer	0	0	0	0	098A	Aff. Rachis lombaire/manutention charges lourdes	0	2	0	378
045A	Hépatites virales	0	0	0	0	099A	1.3 butadiène	0	0	0	0
046A	Mycoses cutanées	0	0	0	0	Autres	Alinéa 7	0	0	0	0