

NB : Depuis le 2 mars 2017, le taux bureau a été remplacé par le taux fonctions supports de nature administrative (FSNA). Les salariés des sections à taux fonctions supports de nature administrative ont été intégrés dans chaque CTN.

Synthèse 2019 et évolutions depuis 2015

	nombre	évolution 2019/2018	
Accidents de travail	1 905	-2,5%	↓
Indice de fréquence	61,2	-2,6%	↓
Accidents de trajet	164	3,1%	↑
Maladies professionnelles	255	-7,6%	↓
Nombre de salariés	31 108	0,2%	→

Détail par risque

Accidents de travail	2015	2016	2017	2018	2019
Nombre d'Acc. de travail en 1er régl. :	1 981	1 989	1 864	1 953	1 905
Nombre de salariés	30 207	30 375	31 185	31 060	31 108
Nombre de nouvelles IP :	89	108	82	100	90
Nombre de décès :	2	3	1	1	2
Nombre de journées perdues :	113 466	116 272	118 622	123 473	125 838
Indice de fréquence :	65,6	65,5	59,8	62,9	61,2

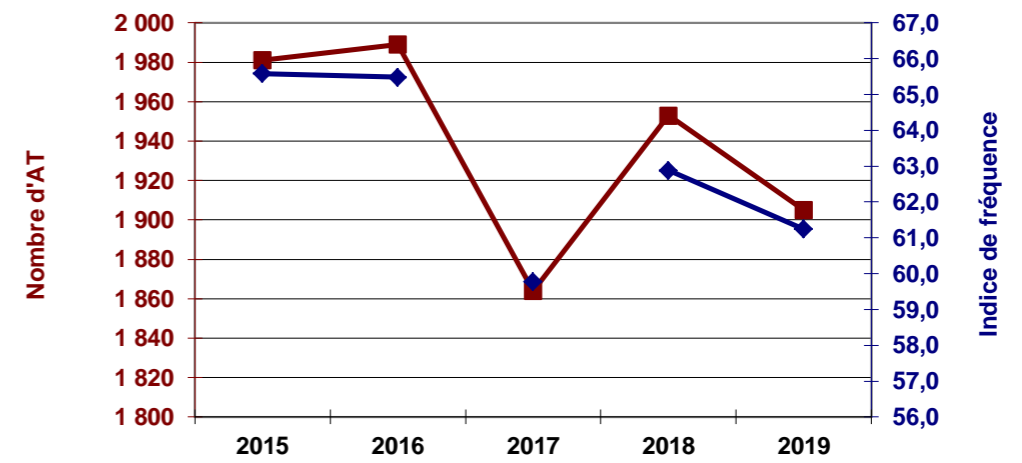
Accidents de trajet	2015	2016	2017	2018	2019
Nombre d' Acc. de trajet en 1er régl. :	177	175	141	159	164
Nombre de nouvelles IP :	12	6	10	7	6
Nombre de décès :	0	1	1	0	1
Nombre de journées perdues :	11 831	13 469	11 620	10 305	10 918

Maladies professionnelles	2015	2016	2017	2018	2019
Nombre de MP en 1er régl. :	287	228	221	276	255
Nombre de nouvelles IP :	108	99	86	80	106
Nombre de décès :	0	0	0	0	0
Nombre de journées perdues :	69 273	66 911	58 205	69 974	76 372

N.B. : Périmètre actuel des CTN.

Accidents du travail

Evolution du nombre et de la fréquence des accidents de travail

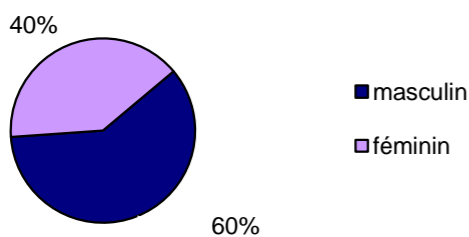


Principales maladies professionnelles

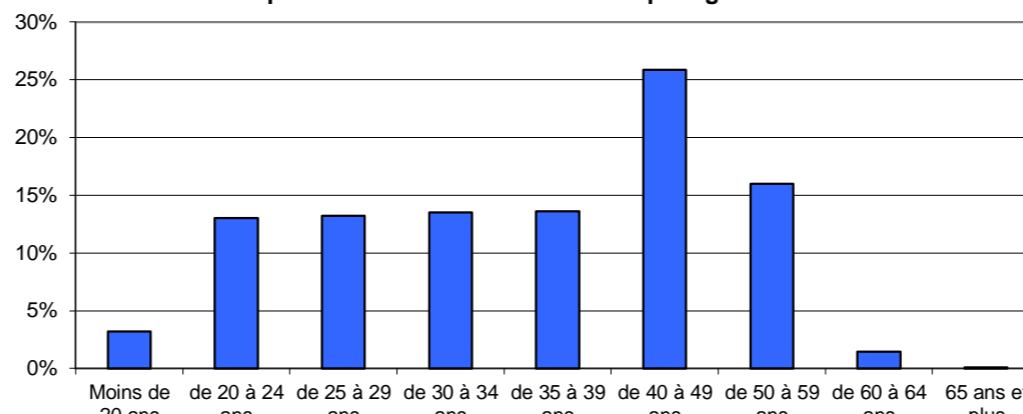
Code tableau	Libellé du tableau	Nb MP	%	Nb 2018
057A	Affections périarticulaires	237	93%	257
098A	Aff. Rachis lombaire/manutention charges lourdes	13	5%	7
066A	Aff. Respir./ allergie	4	2%	9
097A	Aff. Rachis lombaire/vibrations	1	0%	0
001A	plomb	0	0%	0
	Autres MP	0	0%	3

Salariés concernés par les accidents du travail

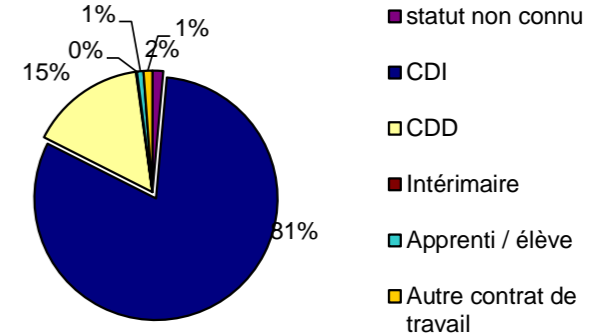
Répartition des accidents de travail par sexe



Répartition des accidents de travail par âge

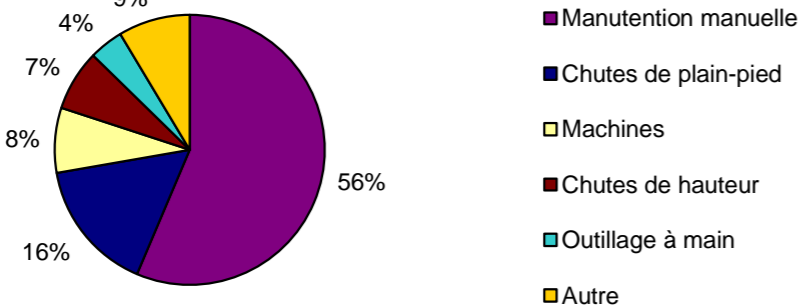


Répartition des AT suivant le statut professionnel de la victime



Circonstances des accidents du travail

Répartition des AT suivant le risque à l'origine de l'accident



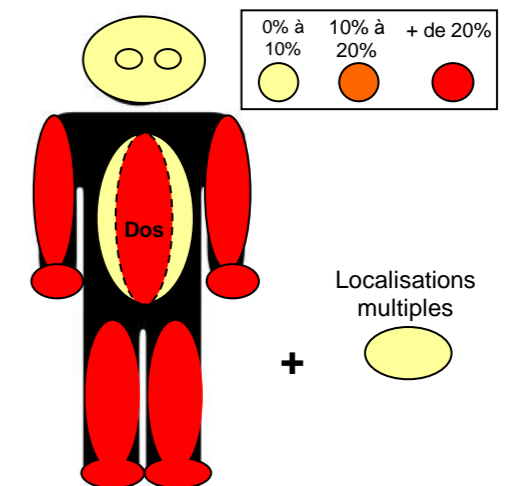
Répartition suivant le risque à l'origine de l'accident (ordre décroissant)

Risque	%
Manutention manuelle	56%
Chutes de plain-pied	16%
Machines	8%
Chutes de hauteur	7%
Outillage à main	4%
Autre	9%

Lésions occasionnées par les accidents du travail

Répartition des AT selon le siège des lésions

Tête et cou, y compris yeux	5%
Membres supérieurs, y compris doigts et mains	41%
Torse et organes	3%
Dos	21%
Membres inférieurs	20%
Multiples endroits du corps affectés	4%
Inconnue ou non précisée	5%

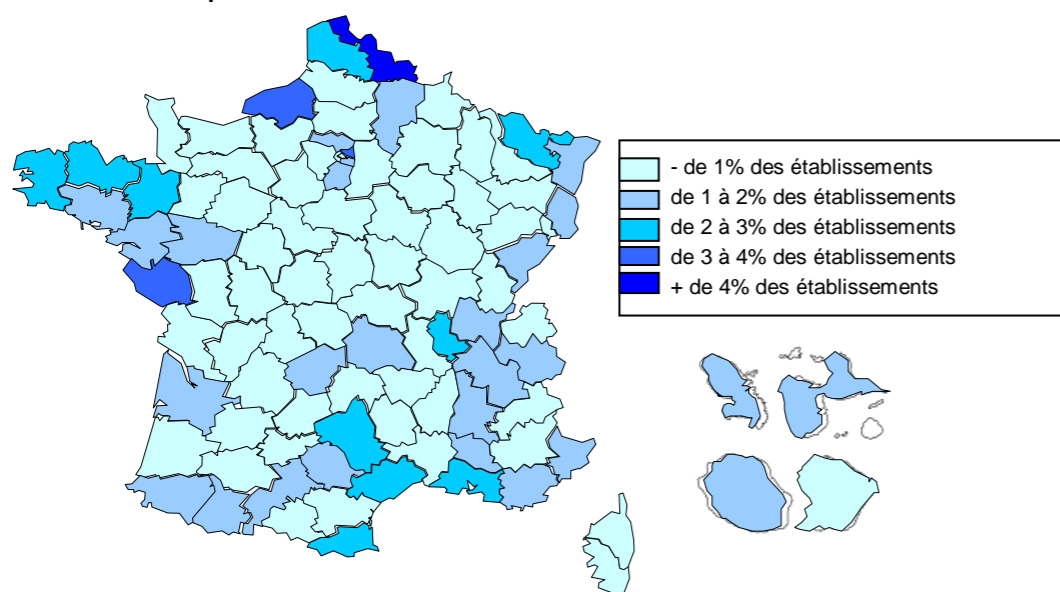


Répartition des AT selon la nature de lésion (ordre décroissant)

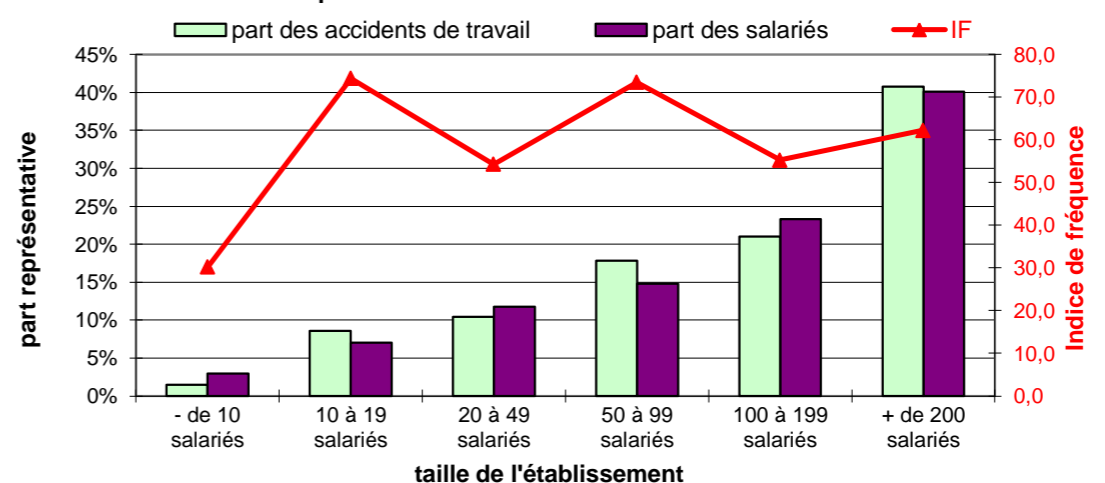
Nature de lésion	%
Traumatismes internes	23%
Commotions et traumatismes internes	14%
Chocs traumatiques	14%
Entorses et foulures	10%
Plaies ouvertes	9%
Autre	31%

Entreprises concernées

Répartition des établissements de ce code NAF sur le territoire



Répartition des accidents de travail et des effectifs salariés par taille d'établissement



NB : Depuis le 2 mars 2017, le taux bureau a été remplacé par le taux fonctions supports de nature administrative (FSNA). Les salariés des sections à taux fonctions supports de nature administrative ont été intégrés dans chaque CTN.

Nombre de salariés :	31 108	Indice de fréquence :	61,2
Nombre d'accidents de travail en premier règlement :	1 905	Taux de fréquence :	35,5
dont avec au moins 4 jours d'arrêt :	1 724	Taux de gravité :	2,3
Nombre de nouvelles incapacités permanentes :	90	Indice de gravité :	17,6
Nombre de décès :	2	Nombre d'établissements :	683
Nombre de journées perdues :	125 838		

	Nombre d'AT en 1er régl.	Nombre de nouvelles IP	Nombre de décès	Nombre de journées perdues		Nombre d'AT en 1er régl.	Nombre de nouvelles IP	Nombre de décès	Nombre de journées perdues
<b>REPARTITION SUIVANT L'AGE DE LA VICTIME</b>					<b>REPARTITION SUIVANT LE LIEU DE L'ACCIDENT <sup>(1)</sup></b>				
1 Non précisé	0	0	0	0	1 Non précisé	28	3	0	2 254
2 Moins de 20 ans	61	0	0	1 557	2 lieu de travail habituel	1 517	64	1	101 436
3 de 20 à 24 ans	248	4	0	11 499	3 lieu de travail occasionnel	32	2	1	2 938
4 de 25 à 29 ans	252	2	0	11 047	4 lieu du repas	3	0	0	819
5 de 30 à 34 ans	257	12	0	16 281	7 au cours d'un déplacement pour l'employeur	33	3	0	2 651
6 de 35 à 39 ans	259	15	0	16 657	8 Non codés	111	18	0	15 740
7 de 40 à 49 ans	493	24	0	36 791	<b>REPARTITION SUIVANT LE TYPE DE LIEU DE L'ACCIDENT <sup>(1)</sup></b>				
8 de 50 à 59 ans	305	30	2	28 307	1 Site industriel	1 220	48	1	84 005
9 de 60 à 64 ans	28	3	0	3 618	2 Chantier, construction, carrière, mine à ciel ouvert	9	0	0	84
10 65 ans et plus	2	0	0	81	3 Lieu pour agriculture, élevage, pisciculture, zone forest.	0	0	0	0
<b>REPARTITION SUIVANT LE SEXE DE LA VICTIME</b>					4 Lieu d'activité tertiaire, bureau, divertissement, divers	170	4	0	9 450
1 masculin	1 143	58	2	70 863	5 Établissement de soins	2	1	0	494
2 féminin	762	32	0	54 975	6 Lieu public	21	1	1	1 409
<b>REPARTITION SUIVANT LA QUALIFICATION PROFESSIONNELLE <sup>(1)</sup></b>					7 Domicile	8	1	0	491
1 Non précisé	182	8	0	10 918	8 Lieu d'activité sportive	1	0	0	28
2 Cadres, techniciens, a.m.	79	6	0	5 018	9 En l'air, en hauteur - à l'exclusion des chantiers	0	0	0	0
3 Employés	154	7	1	11 708	10 Sous terre - à l'exclusion des chantiers	0	0	0	0
4 Apprentis	13	0	0	348	11 Sur l'eau - à l'exclusion des chantiers	0	0	0	0
5 Elèves	0	0	0	0	12 En milieu hyperbare - à l'exclusion des chantiers	0	0	0	0
6 Ouvriers non qualifiés	472	21	0	31 709	13 Autre ou sans information	182	17	0	14 137
7 Ouvriers qualifiés	711	32	1	53 315	14 Non codés	111	18	0	15 740
8 Divers	2	0	0	408	<b>REPARTITION SUIVANT LA DEVIATION <sup>(1)</sup></b>				
Non codés	111	16	0	12 414	1 Problème électrique, explosion, feu	4	1	0	740
<b>REPARTITION SUIVANT LA NATURE DES LESIONS</b>					2 Débordement, renversement, fuite, etc.	20	0	0	425
1 Nature inconnue ou non précisée	107	7	2	7 746	3 Éclatement, glissement, chute, etc. d'agent matériel	57	1	0	3 831
2 Blessures superficielles	121	4	0	6 766	4 Perte de contrôle	349	14	0	19 055
3 Plaies ouvertes	178	6	0	5 319	5 Glissade ou trébuchement avec chute	260	16	0	20 865
4 Autres plaies et blessures superficielles	41	1	0	1 533	6 Mouvement corps sans contrainte	340	13	0	23 776
5 Fractures fermées	53	3	0	8 625	7 Mouvement corps avec contrainte	451	18	0	30 351
6 Fractures ouvertes	12	0	0	1 051	8 Surprise, violence, agression, menace, etc.	11	1	0	2 225
7 Autres fractures osseuses	9	0	0	1 061	9 Autre ou sans information	121	8	2	8 830
8 Luxations et sub-luxations	28	5	0	3 463	Non codés	111	18	0	15 740
9 Entorses et foulures	189	5	0	11 509	<b>REPARTITION SUIVANT L'AGENT MATERIEL DE LA DEVIATION <sup>(1)</sup></b>				
10 Autres luxations, entorses, foulures	5	0	0	698	1 Bâtiments, surfaces à niveau	227	11	0	20 140
11 Amputations traumatiques	8	2	0	723	2 Bâtiments, constructions, surfaces hauteur	67	1	0	4 598
12 Commotions et traumatismes internes	263	12	0	17 200	3 Bâtiments, constructions, surfaces profondeur	1	0	0	17
13 Traumatismes internes	429	25	0	27 564	4 Dispositifs de distribution de matière	7	1	0	478
14 Autres commotions, traumatismes internes	38	0	0	2 173	5 Moteurs, dispositifs transmis./stockage énergie	7	0	0	420
15 Brûlures (thermiques)	21	0	0	272	6 Outils à main non motorisés	44	0	0	881
16 Brûlures chimiques (corrosions)	9	1	0	222	7 Outils mécaniques tenus main	3	0	0	648
17 Gelures	0	0	0	0	8 Outils à main, sans précision sur motorisation	2	0	0	162
18 Autres brûlures et gelures	6	0	0	64	9 Machines, équipements portables ou mobiles	14	0	0	337
19 Empoisonnements aigus	0	0	0	0	10 Machines et équipements fixes	124	7	0	6 350
20 Infections aiguës	1	0	0	21	11 Dispositifs convoyage, transport, stockage	233	17	0	18 143
21 Autres empoisonnements, infections	1	0	0	30	12 Véhicules terrestres	16	3	0	1 641
22 Asphyxies	1	0	0	5	13 Autres véhicules de transport	1	0	0	83
23 Noyades et submersions non mortelles	0	0	0	0	14 Matériaux, objets, produits, bris, poussières, etc.	402	12	0	23 895
24 Autres noyades et asphyxies	0	0	0	0	15 Substances chimiques, explosives, radioactives...	15	0	0	372
25 Perte auditive aiguë	0	0	0	0	16 Dispositifs et équipements de sécurité	2	0	0	262
26 Effets de la pression (barotrauma)	0	0	0	0	17 Equipements bureau, sport, armes, domestiques...	30	0	0	2 789
27 Autres effets bruit, vibrations et pression	0	0	0	0	18 Organismes vivants et êtres humains	13	0	0	2 531
28 Chaleur et coups de soleil	0	0	0	0	19 Déchets en vrac	2	0	0	28
29 Effets des radiations (non thermiques)	0	0	0	0	20 Phénomènes physiques, éléments naturels	1	0	0	11
30 Effets du froid	0	0	0	0	99 Autre ou sans information	402	20	2	26 312
31 Autres effets t°, lumière, radiations	0	0	0	0	Non codés	111	18	0	15 740
32 Chocs suite à agressions et menaces	1	0	0	133	<b>REPARTITION SUIVANT L'ACTIVITE PHYSIQUE SPECIFIQUE <sup>(1)</sup></b>				
33 Chocs traumatiques	263	14	0	19 827	1 Opération de machine	148	9	0	9 277
34 Autres chocs	25	0	0	1 872	2 Travail avec des outils à main	90	3	0	4 021
35 Blessures multiples	14	0	0	1 846	3 Conduite/présence moyen de transport-manutention...	75	0	1	4 452
36 Autres blessures déterminées non classées	82	5	0	6 115	4 Manipulation d'objets	423	22	0	29 280
<b>REPARTITION SUIVANT LE SIEGE DES LESIONS</b>					5 Transport manuel	345	14	0	22 423
1 Localisation de la blessure non déterminée	77	7	2	7 063	6 Mouvement	440	15	0	30 947
2 Tête, sans autre spécification	61	2	0	1 721	7 Présence	37	4	0	4 538
3 Cou, dont colonne vertébrale et vertèbres du cou	29	6	0	2 525	9 Autre ou sans information	55	5	1	5 160
4 Dos, dont colonne vertébrale et vertèbres du dos	400	17	0	25 828	Non codés	111	18	0	15 740
5 Torse et organes, sans autre spécification	60	1	0	2 431	<b>REPARTITION SUIVANT LA MODALITE DE LA BLESSURE <sup>(1)</sup></b>				
6 Membres supérieurs, sans autre spécification	786	40	0	51 680	1 Contact courant électrique, t°, substance dangereuse	36	3	0	1 127
7 Membres inférieurs, sans autre spécification	390	13	0	24 989	2 Noyade, ensevelissement, enveloppement	0	0	0	0
8 Ensemble du corps et endroits multiples	80	3	0	8 011	3 Écrasement mouvement vertical ou horizontal	267	15	0	21 795
9 Autres parties du corps blessées	22	1	0	1 590	4 Heurt par objet en mouvement	134	4	0	8 927
					5 Contact agent matériel coupant, pointu, etc.	195	6	0	9 420
					6 Coincement, écrasement, etc.	178	12	0	10 419
					7 Contrainte du corps, contrainte psychique	708	27	0	51 177
					8 Morsure, coup de pied, etc.	3	0	0	308
					9 Autre ou sans information	92	5	2	6 925
					Non codés	111	18	0	15 740

(1) Nombre d'AT avec un 1er règlement en 2019 et ayant eu au moins 4 jours d'arrêt en 2019

NAF niveau 1 : Industrie manufacturière  
**ACCIDENTS DE TRAJET ANNEE 2019**  
 Champ des 9 Comités Techniques Nationaux (CTN)

Code NAF : 1071A

Fabrication industrielle de pain et de pâtisserie fraîche

NB : Depuis le 2 mars 2017, le taux bureau a été remplacé par le taux fonctions supports de nature administrative (FSNA). Les salariés des sections à taux fonctions supports de nature administrative ont été intégrés dans chaque CTN.

Nombre de salariés	31 108
Nombre d'accidents avec 1er règlement	164
dont avec au moins 4 jours d'arrêt :	145
Nombre de nouvelles incapacités permanentes	6
Nombre de décès	1
Nombre de journées perdues par I.T.	10 918

REPARTITION SUIVANT L'AGE DE LA VICTIME					REPARTITION SUIVANT LE SIEGE DES LESIONS				
	Nombre d'accidents en 1er régl.	Nombre de nouvelles IP	Nombre de décès	Nombre de journées perdues		Nombre d'accidents en 1er régl.	Nombre de nouvelles IP	Nombre de décès	Nombre de journées perdues
1 Non précisé	0	0	0	0	1 Localisation de la blessure non déterminée	9	0	1	1 319
2 Moins de 20 ans	15	0	0	361	2 Tête, sans autre spécification	4	1	0	40
3 de 20 à 24 ans	30	1	0	996	3 Cou, dont colonne vertébrale et vertèbres du cou	21	1	0	1 051
4 de 25 à 29 ans	24	1	0	2 182	4 Dos, dont colonne vertébrale et vertèbres du dos	24	1	0	1 518
5 de 30 à 34 ans	22	1	0	2 266	5 Torse et organes, sans autre spécification	7	0	0	248
6 de 35 à 39 ans	23	1	0	1 162	6 Membres supérieurs, sans autre spécification	24	1	0	2 364
7 de 40 à 49 ans	27	1	1	2 534	7 Membres inférieurs, sans autre spécification	39	0	0	2 429
8 de 50 à 59 ans	17	1	0	759	8 Ensemble du corps et endroits multiples	34	2	0	1 943
9 de 60 à 64 ans	6	0	0	658	9 Autres parties du corps blessées	2	0	0	6
10 65 ans et plus	0	0	0	0					
					REPARTITION SUIVANT LA DEVIATION <sup>(1)</sup>				
					1 Problème électrique, explosion, feu	0	0	0	0
					2 Débordement, renversement, fuite, etc.	0	0	0	0
					3 Éclatement, glissement, chute, etc. d'agent matériel	1	0	0	25
					4 Perte de contrôle	85	3	1	6 166
					5 Glissade ou trébuchement avec chute	16	1	0	1 581
					6 Mouvement corps sans contrainte	4	0	0	184
					7 Mouvement corps avec contrainte	4	0	0	52
					8 Surprise, violence, agression, menace, etc.	3	0	0	37
					9 Autre ou sans information	8	0	0	210
					Non codés	24	2	0	2 663
					REPARTITION SUIVANT L'AGENT MATERIEL DE LA DEVIATION <sup>(1)</sup>				
					1 Bâtiments, surfaces à niveau	23	0	0	1 625
					2 Bâtiments, constructions, surfaces hauteur	0	0	0	19
					3 Bâtiments, constructions, surfaces profondeur	1	0	0	13
					4 Dispositifs de distribution de matière	0	0	0	0
					5 Moteurs, dispositifs transmis./stockage énergie	0	0	0	0
					6 Outils à main non motorisés	0	0	0	0
					7 Outils mécaniques tenus main	0	0	0	0
					8 Outils à main, sans précision sur motorisation	0	0	0	0
					9 Machines, équipements portables ou mobiles	0	0	0	0
					10 Machines et équipements fixes	0	0	0	0
					11 Dispositifs convoyage, transport, stockage	0	0	0	0
					12 Véhicules terrestres	80	3	1	5 223
					13 Autres véhicules de transport	1	0	0	10
					14 Matériaux, objets, produits, bris, poussières, etc.	0	0	0	0
					15 Substances chimiques, explosives, radioactives...	0	0	0	0
					16 Dispositifs et équipements de sécurité	0	0	0	0
					17 Equipements bureau, sport, armes, domestiques...	0	0	0	0
					18 Organismes vivants et êtres humains	6	1	0	101
					19 Déchets en vrac	0	0	0	0
					20 Phénomènes physiques, éléments naturels	0	0	0	0
					99 Autre ou sans information	10	0	0	1 264
					Non codés	24	2	0	2 663
					REPARTITION SUIVANT L'ACTIVITE PHYSIQUE SPECIFIQUE <sup>(1)</sup>				
					1 Opération de machine	0	0	0	0
					2 Travail avec des outils à main	1	0	0	15
					3 Conduite/présence moyen de transport-manutention...	95	3	1	6 591
					4 Manipulation d'objets	1	0	0	19
					5 Transport manuel	1	0	0	9
					6 Mouvement	18	1	0	1 546
					7 Présence	1	0	0	10
					9 Autre ou sans information	4	0	0	65
					Non codés	24	2	0	2 663
					REPARTITION SUIVANT LA MODALITE DE LA BLESSURE <sup>(1)</sup>				
					1 Contact courant électrique, t°, substance dangereuse	0	0	0	0
					2 Noyade, ensevelissement, enveloppement	0	0	0	0
					3 Écrasement mouvement vertical ou horizontal	44	2	0	2 983
					4 Heurt par objet en mouvement	52	2	1	3 837
					5 Contact agent matériel coupant, pointu, etc.	3	0	0	109
					6 Coincement, écrasement, etc.	1	0	0	25
					7 Contrainte du corps, contrainte psychique	12	0	0	748
					8 Morsure, coup de pied, etc.	1	0	0	12
					9 Autre ou sans information	8	0	0	541
					Non codés	24	2	0	2 663

(1) Nombre d'accidents avec un 1er règlement en 2019 et ayant eu au moins 4 jours d'arrêt en 2019

NAF niveau 1 : Industrie manufacturière  
**MALADIES PROFESSIONNELLES ANNEE 2019**  
 Champ des 9 Comités Techniques Nationaux (CTN)

**NAF niveau 5 : 1071A Fabrication industrielle de pain et de pâtisserie fraîche**

NB : Depuis le 2 mars 2017, le taux bureau a été remplacé par le taux fonctions supports de nature administrative (FSNA). Les salariés des sections à taux fonctions supports de nature administrative ont été intégrés dans chaque CTN.

Nombre de salariés	<b>31 108</b>
Nombre de maladies avec 1er règlement	<b>255</b>
Nombre de nouvelles incapacités permanentes (taux compris entre 1% et 100%)	<b>106</b>
Nombre de décès	<b>0</b>
Nombre de journées perdues par incapacité temporaire	<b>76 372</b>

		Nombre de MP avec 1er régl.	Nombre de nouvelles IP	Nombre de décès	Nombre de journées perdues			Nombre de MP avec 1er régl.	Nombre de nouvelles IP	Nombre de décès	Nombre de journées perdues
<b>REPARTITION SUIVANT L'AGE DE LA VICTIME</b>						<b>REPARTITION SELON LA PROFESSION</b>					
1	Non précisé	0	0	0	0	1	Agriculteurs	0	0	0	0
2	Moins de 20 ans	0	0	0	0	2	Artisans	44	25	0	12 524
3	de 20 à 24 ans	4	2	0	282	3	Conducteurs	118	43	0	36 710
4	de 25 à 29 ans	5	2	0	2 872	4	Dirigeants	0	0	0	0
5	de 30 à 34 ans	17	3	0	5 381	5	Employés	4	0	0	614
6	de 35 à 39 ans	42	13	0	9 750	6	Employés non qualifiés	74	34	0	19 149
7	de 40 à 49 ans	85	34	0	26 354	7	Personnels de service	11	0	0	2 575
8	de 50 à 59 ans	97	49	0	30 398	8	Professions intermédiaires	1	1	0	293
9	de 60 à 64 ans	5	2	0	1 333	9	Spécialistes des sciences	0	0	0	0
10	65 ans et plus	0	1	0	2	10	Professions militaires	0	0	0	0
						11	Non précisé	3	3	0	4 507
<b>REPARTITION SUIVANT LE SEXE DE LA VICTIME</b>						<b>REPARTITION SUIVANT LA DUREE D'EXPOSITION</b>					
1	Masculin	90	41	0	24 006	1	Non précisé	30	11	0	7 742
2	Féminin	165	65	0	52 366	2	Moins de 6 mois	3	1	0	712
						3	De 6 mois à un an	8	1	0	1 362
						4	De 1 an à moins de 5 ans	37	17	0	10 788
						5	De 5 ans à moins de 10 ans	30	7	0	12 577
						6	Plus de 10 ans	147	69	0	43 191
<b>REPARTITION PAR MP</b>											
N°	Libellé					N°	Libellé				
001A	plomb	0	0	0	0	047A	Bois	0	0	0	0
002A	mercure	0	0	0	0	049A	amines aliphatiques et alicycliques	0	0	0	0
003A	tétrachloréthane	0	0	0	0	049B	affections respiratoires	0	0	0	104
004A	benzène	0	0	0	0	050A	Phenylhydrazine	0	0	0	0
004B	affections/benzène toluène	0	0	0	0	051A	résines époxydiques	0	0	0	0
005A	phosphore	0	0	0	0	052A	chlorure de vinyle monomère	0	0	0	0
006A	rayonnements ionisants	0	0	0	0	053A	Affections dues aux rickettsies	0	0	0	0
007A	Tétanos	0	0	0	0	054A	Poliomyélites	0	0	0	0
008A	ciments	0	0	0	0	055A	amibes	0	0	0	0
009A	dérivés des hydrocarbures	0	0	0	0	056A	Rage	0	0	0	0
010A	dermites par acide chromiques	0	0	0	0	057A	Affections périarticulaires	237	91	0	69 737
010B	acide chromique	0	0	0	0	058A	Affections/ W à Hte température	0	0	0	0
010T	cancer chromique	0	0	0	0	059A	Intoxications/hexane	0	0	0	0
011A	Intoxication / tétrachlorure de carbone	0	0	0	0	061A	cadmium et ses composés	0	0	0	0
012A	dérivés hydrocarbures aliphatiques	0	0	0	0	061B	Cancer broncho-pulm./ cadmium	0	0	0	0
013A	hydrocarbures benzéniques	0	0	0	0	062A	isocyanates organiques	0	0	0	0
014A	dérivés phénol/pentachlorophénol	0	0	0	0	063A	Aff./enzymes	0	0	0	0
015A	Aff/amines aromatiques/sels/dérivés	0	0	0	0	064A	Intoxication par CO	0	0	0	0
015B	allergique/amines hydroxylés	0	0	0	0	065A	eczéma allergique	0	0	0	0
015T	lésions de la vessie	0	0	0	0	066A	Aff. Respir./ allergie	4	7	0	397
016A	goudrons houille	0	0	0	0	066B	Pneumopathies d'hypersensibilité	0	0	0	0
016B	cancers/les goudrons, huile de houille	0	0	0	0	067A	LésionsChlorure de potassium	0	0	0	0
018A	Charbon	0	0	0	0	068A	Tularémie	0	0	0	0
019A	Spirochétoses	0	0	0	0	069A	vibrations et chocs/machine	0	0	0	0
020A	arsenic	0	0	0	0	070A	cobalt	0	0	0	0
020B	Cancer/arsenic	0	0	0	0	070B	Affec. respi.carbures métalliques	0	0	0	0
020T	Cancers/pyrites	0	0	0	0	070T	Affec. cancé. carbures métalliques	0	0	0	0
021A	l'hydrogène arsénié	0	0	0	0	071A	aff.oculaire/rayonnement thermique	0	0	0	0
022A	Sulfocarbonisme	0	0	0	0	071B	Affections cancéreuses	0	0	0	0
023A	Nystagmus	0	0	0	0	072A	dérivés du nitrol et du glycérol	0	0	0	0
024A	Brucelloses	0	0	0	0	073A	antimoine et ses dérivés	0	0	0	0
025A	Pneumoconioses/silice	0	0	0	0	074A	furfural et l'alcool furfurylique	0	0	0	0
026A	bromure de méthyle	0	0	0	0	075A	sélénium et dérivés	0	0	0	0
027A	chlorure de méthyle	0	0	0	0	076A	maladies nosocomiales	0	0	0	0
028A	Ankylostomose	0	0	0	0	077A	Périonyxis et onyxis	0	0	0	305
029A	Lésions/travaux où pression>pression atmos	0	0	0	0	078A	chlorure de sodium dans les mines de sel	0	0	0	0
030A	Aff/amiante	0	0	0	0	079A	Lésions chr. du ménisque	0	0	0	0
030B	Cancer broncho-pulm./ amiante	0	0	0	0	080A	Kératoconjunctivites virales	0	0	0	0
031A	MP/aminoglycosides	0	0	0	0	081A	Aff.malignes/bis(chlorométhyle)éther	0	0	0	0
032A	fluor,l'acide fluorhydrique	0	0	0	0	082A	Aff./le méthacrylate de méthyle	0	0	0	0
033A	béryllium	0	0	0	0	083A	Lésions/travaux où pression<pression atmos.	0	0	0	0
034A	phosphates,pyrophosphates etc	0	0	0	0	084A	Aff./solvants orga.liquides	0	0	0	0
036A	huiles etgraisse animale ou de synthèse	0	0	0	0	085A	N-méthyl N-nitro N...	0	0	0	0
036B	cancers peau/dérivé du pétrole	0	0	0	0	086A	Pasteurelloses	0	0	0	0
037A	Aff.cutanées/oxydes et nickel	0	0	0	0	087A	Ornithose-Psittacose	0	0	0	0
037B	Aff.respi./oxydes et nickel	0	0	0	0	088A	Rouget du porc	0	0	0	0
037T	Aff.cancéreuses./oxydes et nickel	0	0	0	0	089A	halothane	0	0	0	0
038A	chlorpromazine	0	0	0	0	090A	Aff.respi.inhalation textile végétal	0	0	0	0
039A	bioxyde de manganèse	0	0	0	0	091A	BPCO du mineur de charbon	0	0	0	0
040A	bacille tuberculeux	0	0	0	0	092A	strptococcis suis	0	0	0	0
041A	pénicillines et céphalosporines	0	0	0	0	093A	lés.de l'œil par particules ds puit de mine	0	0	0	0
042A	Surdité	0	1	0	28	094A	BPCO du mineur de fer	0	0	0	0
043A	Aff/aldéhyde et ses polymères	0	0	0	0	095A	Aff.allergique/latex	0	0	0	0
043B	Aff. cancéreuses./aldéhyde formique	0	0	0	0	096A	hantavirus	0	0	0	0
044A	aff/ inhalation d'oxyde de fer	0	0	0	0	097A	Aff. Rachis lombaire/vibrations	1	0	0	175
044B	cancers/inhalation d'oxyde de fer	0	0	0	0	098A	Aff. Rachis lombaire/manutention charges lourdes	13	7	0	5 626
045A	Hépatites virales	0	0	0	0	099A	1.3 butadiène	0	0	0	0
046A	Mycoses cutanées	0	0	0	0	Autres	Alinéa 7	0	0	0	0